

# Výročná správa 2022

**Eurizon Asset Management Slovakia, správ. spol., a.s.**

## **OBSAH**

- |           |                                    |          |
|-----------|------------------------------------|----------|
| <b>1.</b> | <b>Charakteristika spoločnosti</b> | <b>2</b> |
| <b>2.</b> | <b>Správa predstavenstva</b>       | <b>5</b> |

**Príloha č. 1: Individuálna účtovná závierka zostavená podľa Medzinárodných štandardov finančného výkazníctva v znení prijatom Európskou úniou a Správa nezávislého audítora za rok, ktorý sa skončil 31. decembra 2022**

## 1. Charakteristika spoločnosti

**Obchodné meno:** Eurizon Asset Management Slovakia, správ. spol., a.s.  
**Právna forma:** akciová spoločnosť  
**IČO:** 35 786 272  
**Obchodný register:** Okresný súd Bratislava I, oddiel: Sa, vložka číslo: 2416/B  
**Sídlo spoločnosti:** Mlynské Nivy 1, 820 04 Bratislava 24  
**Vznik spoločnosti:** 17. apríla 2000

### **Predmet podnikania:**

- vytváranie a spravovanie štandardných fondov a európskych štandardných fondov

### **Spravované podielové fondy k 31. decembru 2022:**

- REZERVNÝ FOND,  
otvorený podielový fond Eurizon Asset Management Slovakia, správ. spol., a.s.
- KONZERVATÍVNE PORTFÓLIO,  
otvorený podielový fond Eurizon Asset Management Slovakia, správ. spol., a.s.
- ACTIVE BOND FUND,  
otvorený podielový fond Eurizon Asset Management Slovakia, správ. spol., a.s.
- FLEXIBILNÝ KONZERVATÍVNY FOND,  
otvorený podielový fond Eurizon Asset Management Slovakia, správ. spol., a.s.
- EDÍCIA 2018,  
otvorený podielový fond Eurizon Asset Management Slovakia, správ. spol., a.s.
- ACTIVE MAGNIFICA,  
otvorený podielový fond Eurizon Asset Management Slovakia, správ. spol., a.s.
- STREDOEURÓPSKE AKTÍVNE PORTFÓLIO,  
otvorený podielový fond Eurizon Asset Management Slovakia, správ. spol., a.s.  
(zmena názvu zo Stredoeurópskeho Dlhopisového fondu dňa 1.7.2022)
- DYNAMICKÉ PORTFÓLIO,  
otvorený podielový fond Eurizon Asset Management Slovakia, správ. spol., a.s.
- VYVÁŽENÝ RASTOVÝ FOND,  
otvorený podielový fond Eurizon Asset Management Slovakia, správ. spol., a.s.
- AKCIOVÉ PORTFÓLIO,  
otvorený podielový fond Eurizon Asset Management Slovakia, správ. spol., a.s.
- MIX 15,  
otvorený podielový fond Eurizon Asset Management Slovakia, správ. spol., a.s.

- MIX 30,  
otvorený podielový fond Eurizon Asset Management Slovakia, správ. spol., a.s.
- ESG ZODPOVEDNÉ PORTFÓLIO,  
otvorený podielový fond Eurizon Asset Management Slovakia, správ. spol., a.s.

**Depozitár:** Všeobecná úverová banka, a. s.  
**Sídlo depozitára:** Mlynské Nivy 1, 829 90 Bratislava 25

**Akcionár:** 100% Eurizon Capital SGR S.p.A.

Eurizon Asset Management Slovakia, správ. spol., a.s. (ďalej aj ako "Eurizon SK") je 100% akcionárom v 2 dcérskych spoločnostiach, a to Eurizon Asset Management Hungary Zrt. v Maďarsku a Eurizon Asset Management Croatia d.o.o. v Chorvátsku.

**Dozorná rada:** Prof. Giorgio Di Giorgio- predseda  
Alexander Resch- člen  
Massimo Mazzini- člen  
Oreste Auleta- člen  
Doc. Ing. Tomáš Výrost, PhD.- člen

**Predstavenstvo:** Marco Bus- predseda  
RNDr. Ing. Marian Matušovič, PhD.- člen a CEO  
Liuba Samotyeva- člen

**Prokúra:** JUDr. Božena Malecká  
RNDr. Peter Šenk, PhD., MSc.  
Ing. Juraj Vaško

## 2. Správa predstavenstva o činnosti spoločnosti a jej stave majetku v roku 2022

### Trhové prostredie v roku 2022

Minulý rok priniesol do svetovej ekonomiky a na finančné trhy nečakané nové šoky, keď (post) pandemické problémy dodávateľských reťazcov a vysokú infláciu ešte viac prehĺbila ruská vojna proti Ukrajine. Prostredníctvom následných ekonomických sankcií a protisankcií to spôsobilo masívny nárast cien energií, najmä v Európe, ktorá je spomedzi svetových regiónov od ruských energií závislá najviac.

Okrem toho centrálné banky začali rýchlo zvyšovať svoje úrokové sadzby, aby bojovali s rekordne vysokou mierou inflácie, najmä s jej možnými sekundárnymi efektami prostredníctvom horúcich trhov práce. Ekonomické prostredie sa tak v priebehu roka výrazne zhoršilo a rast svetového HDP sa podľa novembrovej prognózy OECD v roku 2022 spomalil pravdepodobne na 3,1%. Celkom logicky najmä vo východnej Európe, ale aj v eurozóne, Číne, USA i Japonsku.

Do tretieho štvrtroka sa však zhoršenie prejavilo skôr v indikátoroch sentimentu a očakávaní ako v úrovniach reálnej ekonomickej aktivity, ktorá bola stále relatívne odolná. Len USA za prvú polovicu roka zaznamenali technickú recesiu. Hospodárske problémy pretrvávali v Číne, ktorá sa dlho pridržiavala prísnej proticovidovej politiky, a keď od nej nakoniec upustila, epidémia koronavírusu tam naplno prepukla. Očakávania skutočnej recesie prameniacej z vysokých cien energií a vyšších úrokových sadzieb sa tak do konca roka ešte nepotvrdili, no mesačné a náladové indikátory naznačovali, že v Európe sa hospodársky pokles začal v poslednom kvartáli.

Vzhľadom na vysokú a pretrvávajúcu infláciu, ktorá sa cez rast miezd prelievala na silný trh práce a tým hrozila aj sekundárnymi inflačnými efektmi, hlavné centrálné banky v priebehu roka výrazne zvýšili svoje krátkodobé úrokové sadzby. ECB do decembra vystúpila s refinančnou sadzbou z 0,0 na 2,5%, americký Fed až na 4,5%. To výrazne zvýšilo aj spomínané výnosy dlhopisov, teda dlhodobé úrokové sadzby. A tiež spustilo presun veľkého objemu kapitálu z rozvíjajúcich sa trhov do USA.

Razantné zvyšovanie úrokových sadzieb postihlo aj úvery pre stavebný sektor či hypotéky, čo začalo negatívne ovplyvňovať trh s nehnuteľnosťami. Po mnohých rokoch silného rastu cien domov a bytov má ich stagnácia, či v mnohých krajinách už dokonca pokles, významné dôsledky na objem majetku domácností, ich dôveru, ako aj nové investície na realitnom trhu.

Vplyv zmeneného makroekonomického a úrokového scenára pocítil aj verejný sektor. Na rok 2023 Slovensko plánuje rozpočtový deficit až 6,4% HDP, čo je najviac spomedzi členov eurozóny. Aby pokrylo túto rozpočtovú medzeru, muselo ministerstvo financií v polovici októbra zaplatiť investorom viac ako 4% prostredníctvom svojich nových 10-ročných dlhopisov, čo je dvakrát viac ako dva mesiace predtým. Finančný trh koncom roka 2022 pri porovnaní s ekvivalentnými nemeckými dlhopismi požadoval rizikovú prirážku o viac ako jeden percentuálny bod vyššiu ako na začiatku roka. Výhľad pre úverovú spoľahlivosť SR zmenili všetky tri hlavné svetové ratingové agentúry z neutrálneho na negatívny, čo v budúcom roku vytvára riziko zníženia ratingu.

Ceny dlhopisov reagovali adekvátne naopak, teda poklesom cien. Spolu s medvedím trhom v akciách tak pre priemerného investora držiaceho polovicu portfólia v amerických dlhopisoch a druhú polovicu v akciách išlo z hľadiska poklesu hodnoty investície o najhorší rok od roku 1931. Z rôznych tried aktív sa zle darilo najmä technologickým akciám (index Nasdaq), zrejme aj kvôli vyššej váhe zvýšenej diskontnej sadzby investorov, relatívne lepšie napríklad britským a japonským akciám (index FTSE, Nikkei) či zlatu.

Kurz eura sa voči doláru najprv výrazne oslaboval, keď neistota a vyššie úrokové sadzby lákali kapitál k americkej mene, do septembra až pod úroveň parity, no po sprísňovaní politiky ECB a znížení európskych hospodárskych rizík v súvislosti s energetickou krízou sa jednotná mena začala znovu posilňovať. Osľaboval sa aj maďarský forint, v menšej miere aj poľský zlotý. Česká koruna naopak koniec roka dokázala uzavrieť na silnejších pozíciách ako na jeho začiatku.

Všetky uvedené skutočnosti ovplyvnili výkonnosť podielových fondov spravovaných správcovskou spoločnosťou Eurizon Asset Management Slovakia, správ. spol., a.s.

### **Trhový scenár pre rok 2023**

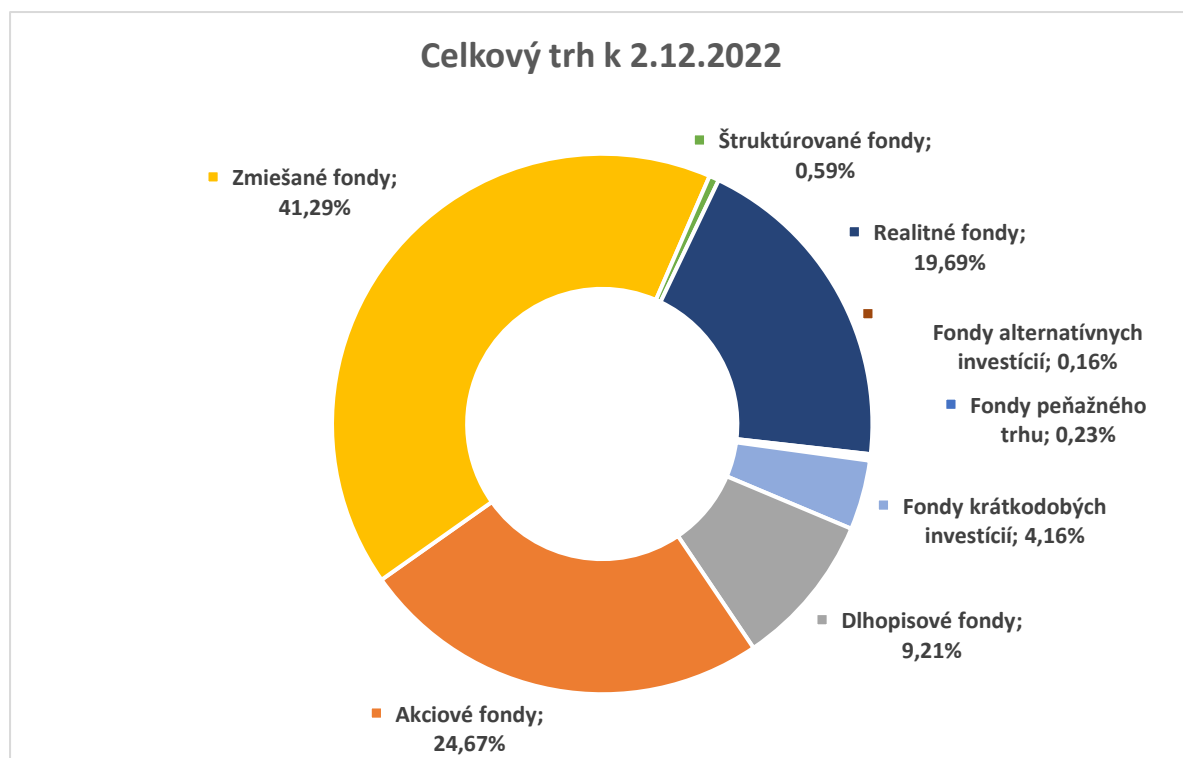
Svet bude aj v nasledujúcom roku určite zápasit' s vysokou neistotou, keďže sa javí, že vojna na Ukrajine sa tak skoro neskončí a ruské energetické (či iné) vydieranie Západu môže pokračovať, ba dokonca aj eskalovať. Najzraniteľnejšie sú pritom voči šokom vyplývajúcim z tejto vojny stredoeurópske ekonomiky. Európske ceny energií sa od augusta 2022 síce výrazne znížili, avšak stále sú na zhruba trojnásobku ich úrovni z prvého polroka 2021. Spolu s týmito faktormi očakávame spomalenie rastu svetovej ekonomiky na 2,1% a slovenskej na menej ako 1%. Slovenské HDP by sa mohlo udržať v kladných číslach najmä vďaka očakávanému veľkému dočerpávaniu eurofondov z programového obdobia 2014-20, no miera úspor domácností bude pre vysokú infláciu veľmi nízka.

Krátkodobé úrokové sadzby budú musieť v boji proti inflácii pokračovať vo svojom raste, v eurozóne možno na 4,0% do 2. štvrťroka 2023. Americké kľúčové úroky centrálnej banky by sa mohli zvýšiť na 5,0%. Spolu s už aj tak vyššími dlhodobými úrokovými sadzbami to môže nielen spomaliť infláciu a ekonomiku, ale tiež vytvárať riziká úverovej insolventnosti vo firemnom, ako aj verejnom sektore po celom svete. Dobrou správou je, že európska inflácia zrejme v októbri 2022 už dosiahla svoj vrchol (americká už v júni), ale až čas ukáže, ako hlboko a ako rýchlo klesne smerom k dvojpercentnému cieľu ECB a Fedu. Energetická kríza však ponúka aj motiváciu pre investície do alternatívnych zdrojov a dodávok, energetickej efektívnosti a dekarbonizácie všeobecne.

## Trh kolektívneho investovania na Slovensku

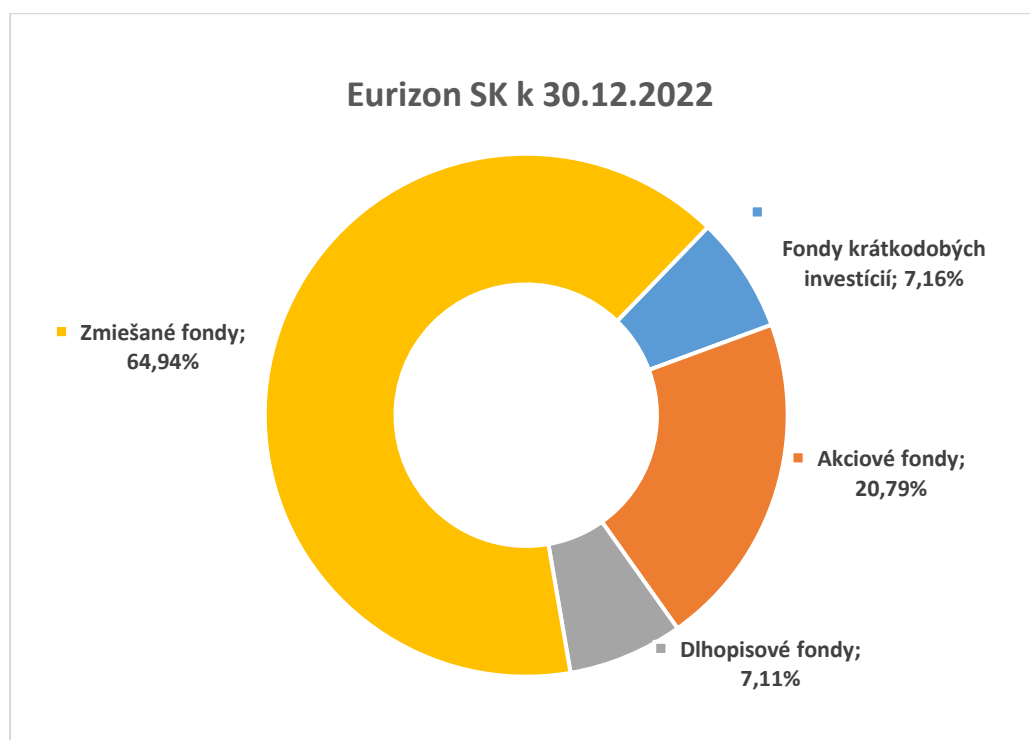
Na základe údajov zverejnených Slovenskou asociáciou správcovských spoločností (SASS) k 2. decembru 2022 predstavovala čistá hodnota aktív v podielových fondoch, fondoch inštitucionálnych investorov a v riadených portfóliách sumu 12 402,9 mil. EUR, čo znamená pokles o 4,9% oproti koncu roka 2021. Z celkového objemu pod správou predstavovali otvorené podielové fondy objem 11 899,5 mil. EUR.

Čo sa týka trhového podielu, prvé miesto rovnako ako v predchádzajúcom roku patrí kategórii zmiešaných fondov (41,29%), po ktorých nasledujú akciové fondy (24,67%) a realitné fondy (19,69%). Štvrtý najvyšší trhový podiel predstavovali dlhopisové fondy (9,21%). Piate miesto patrí fondom krátkodobých investícií s podielom 4,16%.





### Eurizon SK k 30.12.2022



Zdroj: SASS; údaje k 30.12.2022

Z pohľadu čistých predajov podielových fondov je možné vidieť v roku 2022 rozdielny vývoj pri jednotlivých ich kategóriách. Celkový objem čistých predajov predstavoval k 30.11.2022 sumu 422 mil. EUR. Najvyšší objem bol zaznamenaný v kategórii akciových fondov (+507,3 mil. EUR). Nasledovali realitné fondy (+138,5 mil. EUR) a fondy peňažného trhu (+11,5 mil. EUR). Záporné čisté predaje boli dosiahnuté pri fondoch krátkodobých investícií (-68,4 mil. EUR), zmiešaných fondoch (-102,8 mil. EUR) a dlhopisových fondoch (-69,1 mil. EUR).

## Postavenie spoločnosti Eurizon Asset Management Slovakia, správ. spol., a.s. na slovenskom trhu kolektívneho investovania

Z pohľadu trhového podielu správcovská spoločnosť Eurizon SK potvrdila svoje stabilné postavenie na slovenskom trhu kolektívneho investovania. S trhovým podielom vo výške 12,35% sa umiestnila na treťom mieste, pričom k 2. 12. 2022 spravovala majetok vo výške 1 470,01 mil. EUR. Spravovaný majetok podielových fondov Eurizon Capital SA predstavoval sumu 683,61 mil. EUR, čo zodpovedalo trhovému podielu 5,74%.

Predstavenstvo spoločnosti Eurizon Asset Management Slovakia, správ. spol., a. s. s účinnosťou od 1.7.2022 schválilo **zmenu názvu** Stredoeurópskeho Dlhopisového fondu na **Stredoeurópske Aktívne Portfólio** a zároveň aj zmenu investičnej politiky. Stredoeurópske Aktívne Portfólio vzniklo inováciou Stredoeurópskeho Dlhopisového fondu, ktorý Eurizon SK ponúka klientom už takmer 19 rokov. Geografické zameranie produktu ostáva zachované v podobe investovania predovšetkým na trhoch strednej a východnej Európy (CEE región). Najdôležitejšou zmenou je zaradenie akciových investícií z uvedeného regiónu a s tým súvisiace zvýšenie výnosového potenciálu pre klienta. Podiel akciovej zložky môže dosiahnuť maximálne 40% hodnoty majetku fondu. Zároveň sa do istej miery zníži riziko plynúce z investovania do dlhopisov v lokálnych menách krajín strednej a východnej Európy. Celková rizikovosť fondu sa preto významným spôsobom nezmení a ostane zachovaná v rámci ukazovateľa SRRI 3.

Spoločnosť	AUM 31/12/2021 (mil. EUR)	AUM 30/11/2022 (mil. EUR)	AUM zmena YTD	Trhový podiel 31/12/2021	Trhový podiel 30/11/2022	Trhový podiel zmena YTD	Duplikácie 30/11/2022 (EUR mln.)
TAM (Raiffeisen)	2 858,91	2 656,23	-7,1%	22,93%	22,32%	-0,61%	403,39
Raiffeisen	96,54	79,78	-17,4%	0,77%	0,67%	-0,10%	0,00
<b>Eurizon SLK</b>	<b>1 614,96</b>	<b>1 470,01</b>	<b>-9,0%</b>	<b>12,95%</b>	<b>12,35%</b>	<b>-0,60%</b>	<b>69,00</b>
<b>Eurizon LUX</b>	<b>586,68</b>	<b>683,61</b>	<b>16,5%</b>	<b>4,71%</b>	<b>5,74%</b>	<b>1,04%</b>	<b>0,00</b>
AM SLSP (Erste)	2 262,85	2 146,60	-5,1%	18,15%	18,04%	-0,11%	139,16
ESPA (Erste)	385,67	359,59	-6,8%	3,09%	3,02%	-0,07%	268,88
365.invest	1 868,73	1 438,50	-23,0%	14,99%	12,09%	-2,90%	139,25
KBC	437,18	449,74	2,9%	3,51%	3,78%	0,27%	0,00
ČSOB	181,14	177,44	-2,0%	1,45%	1,49%	0,04%	6,53
Amundi	789,27	717,01	-9,2%	6,33%	6,03%	-0,30%	0,00
IAD Investments	601,27	619,05	3,0%	4,82%	5,20%	0,38%	6,46
AXA	285,74	245,06	-14,2%	2,29%	2,06%	-0,23%	0,00
Others	499,67	856,89	71,5%	4,01%	7,20%	3,19%	6,34
<b>Spolu</b>	<b>12 468,62</b>	<b>11 899,52</b>	<b>-4,6%</b>	<b>100%</b>	<b>100%</b>		<b>1039,0</b>

TOP 10 fondov na Slovensku	Čistý predaj 2022 (EUR)
AM SLSP Fond maximalizovaných výnosov	149 262 622,80
Eurizon AM Slovakia - Akciové Portfólio	141 081 576,25
PARTNERS Fond realitných investícií, o.p.f.	55 582 715,29
IAD - Prvý realitný fond	54 097 084,24
ERSTE BOND USA CORPORATE	49 743 959,19
TAM - AP Realitný fond	47 025 000,00
AM SLSP Fond budúcnosti o.p.f.	35 255 799,60
Eurizon Fund Equity Innovation R	32 498 489,58
Eurizon Fund - Equity World Smart Volatility	32 479 242,17
Eurizon AM Slovakia - Dynamické portfólio	31 838 019,07

Zdroj: SASS; údaje k 30.12.2022

## Otvorené podielové fondy Eurizon SK a podpora predaja

Ku koncu roka naša spoločnosť spravovala 13 otvorených podielových fondov. Medzi fondy krátkodobých investícií patrí Rezervný fond (REF). V kategórii dlhopisových fondov je zastúpený Active Bond fund (ABF). Desať fondov je z kategórie zmiešaných fondov, pričom sú určené retailovému segmentu. Ide o Vyvážený Rastový fond (VRF), Konzervatívne Portfólio (KOP), Dynamické Portfólio (DOP), Active Magnifica (AMG), Flexibilný Konzervatívny fond (FLK), Edícia 2018 (E18), MIX 15 (M15), MIX 30 (M30), ESG Zodpovedné Portfólio (ZPF) a Stredoeurópske Aktívne Portfólio (SEP). Akciové portfólio (APO) patrí do skupiny akciových fondov.

Podrobnejšie informácie k jednotlivým podielovým fondom vrátane všetkých zákonom stanovených dokumentov sú uvedené na [www.eurizonslovakia.com/sk](http://www.eurizonslovakia.com/sk).

Spoločnosť Eurizon SK naďalej poskytovala v priebehu roka taktiež podporné činnosti distribútorovi fondov, spoločnosti VÚB, a.s. v oblasti predaja 19 fondov Eurizon Capital S.A. formou webinárov, konferenčných hovorov retailovej obchodnej siete vrátane Privátneho bankovníctva.

V roku 2022 sme podporili vzdelávacie a marketingové aktivity súvisiace s ESG fondami, čoho výsledkom bol celkový čistý predaj fondov podľa čl. 8 a 9 v sieti VÚB na úrovni 125,8 mil. EUR. Naš trhový podiel na celkových hrubých predajoch fondov podľa čl. 8 a 9 predstavoval 32,7%, čo je zlepšenie oproti predchádzajúcemu roku 2021 (31,6%).

Spoločnosť Eurizon SK dosiahla ku koncu roka 2022 zisk vo výške 3,224 mil. EUR, pričom pomer nákladov k výnosom dosiahol úroveň 57%. Pomer prevádzkových nákladov k priemernému majetku pod správou predstavoval 17 bázických bodov. Podrobnejšie informácie k jednotlivým finančným ukazovateľom sú uvedené v účtovnej závierke.

Priemerný stav zamestnancov spoločnosti k 31. decembru 2022 predstavoval 23.

## Eurizon Asset Management Hungary Zrt.

Rok 2022 zaznamenal 4,3% nárast trhu spravovaných aktív v EUR, ktorý bol negatívne ovplyvnený silným oslabovaním forintu voči euru. Spoločnosť Eurizon Asset Management Hungary Zrt. (ďalej aj ako "Eurizon HU") sa posunula na šieste miesto s 5,97% trhovým podielom, čiastočne v dôsledku zlúčenia 2 menších účastníkov trhu, ale ich súhrnný trhoví podiel sa zvýšil. Eurizon HU je tradične silná v triede krátkodobých dlhopisových fondov, ktorá sa tento rok stala mimoriadne populárnou. Ide o triedu aktív s averziou k riziku a preto hráči na trhu s obrovskou distribučnou sieťou a retailovou klientelou, ako napr. OTP a ERSTE mohli dosiahnuť lepšie výsledky na trhu.

Napriek ťažkým trhovým podmienkam sa nominálna hodnota spravovaných aktív v HUF v podielových fondoch spravovaných Eurizon HU zvýšila o 3 %, ale v dôsledku devalvácie HUF voči EUR sa trh spravovaných aktív denominovaný v EUR znížil o 6,77 %, ako je uvedené nižšie v nasledujúcej tabuľke.

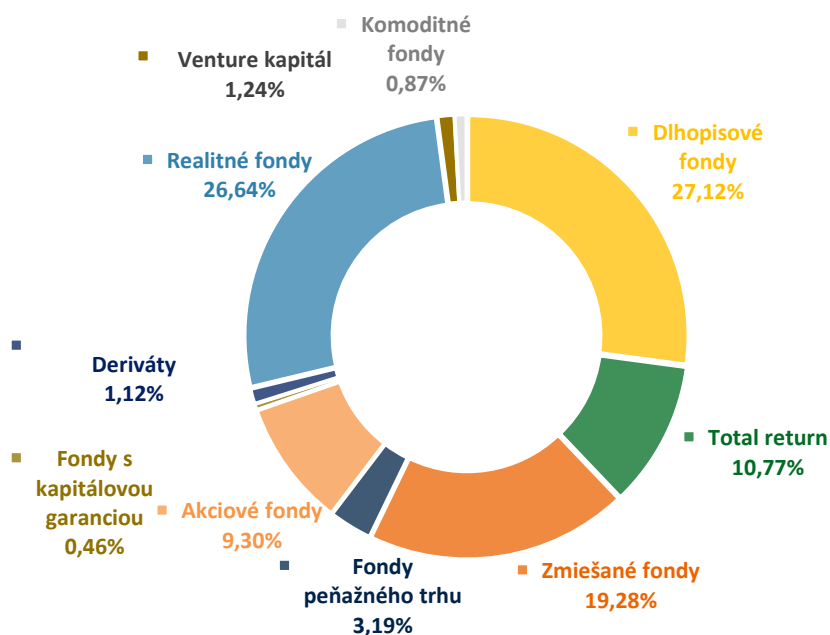
Celkový maďarský trh podielových fondov zaznamenal nárast o 15,23 % v HUF a 4,3 % v EUR.

Spoločnosť	AUM 31/12/21 (EUR mil.)	AUM 30/11/22 (EUR mil.)	AUM zmena YTD	Trhoví podiel 31/12/21	Trhoví podiel 30/11/22	Trhoví podiel zmena YTD
<b>Eurizon</b>	<b>1420,0</b>	<b>1323,9</b>	<b>-6,77%</b>	<b>6,67%</b>	<b>5,97%</b>	<b>-0,71%</b>
OTP	5724,3	4362,7	8,89%	18,83%	19,66%	0,83%
KBC	2819,1	3974,1	40,97%	13,25%	17,91%	4,66%
ERSTE	3224,2	2598,4	-19,41%	15,15%	11,71%	-3,45%
Budapest	959,9	1719,2	79,11%	4,51%	7,75%	3,24%
Hold	1353,1	1474,6	8,98%	6,36%	6,64%	0,28%
Raiffeisen	637,2	876,6	37,57%	3,00%	3,95%	0,96%
AEGON	846,5	864,1	2,07%	3,98%	3,89%	-0,08%
Amundi	310,8	633,0	103,70%	1,46%	2,85%	1,39%
MKB	800,2	462,7	-42,18%	3,76%	2,08%	-1,68%
<b>SPOLU</b>	<b>21 276,3</b>	<b>22 191,7</b>	<b>4,30%</b>			

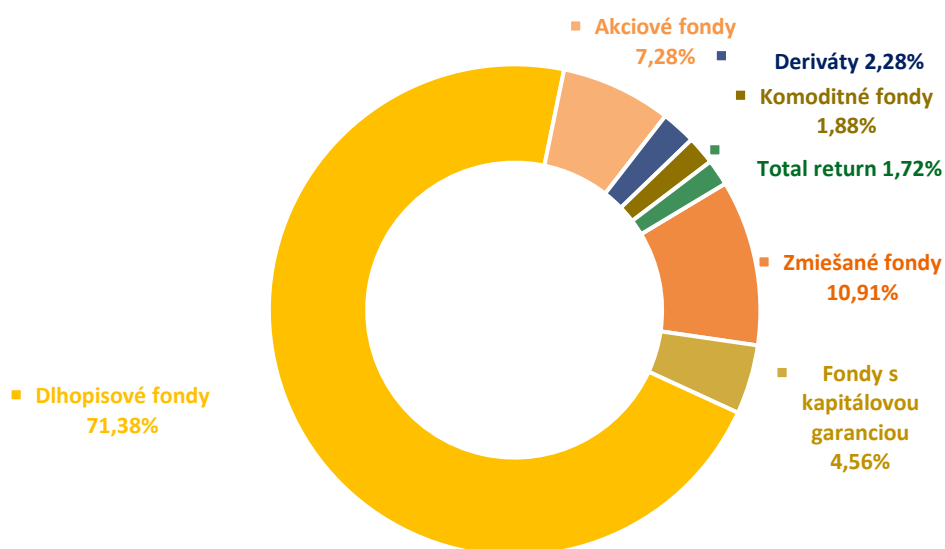
Zdroj: Maďarská asociácia fondov; k 30/11/2022

Portfólio produktov podielových fondov pozostávalo zo 46 fondov na začiatku roka, ktoré zaznamenalo pokles na 45 následkom toho, že 8 termínových derivátových fondov bolo ukončených a na trh bolo uvedených 7 nových fondov. Z hľadiska štruktúry aktív prevládajú hlavne krátkodobé dlhopisové fondy. Spoločnosť Eurizon HU je lepšia ako trh v kategórii derivátových fondov s pevnou dobou splatnosti a (čiastočnou) ochranou kapitálu.

### Celkový trh Maďarsko (k 30.11.2022)



### Eurizon Asset Management Hungary (k 30.11.2022)



Zdroj: Maďarská asociácia správcovských spoločností; k 30/11/2022

Následkom vyššie uvedených procesov vytvorila Eurizon HU vysoký čistý zisk vo výške 1,97 mil. EUR, čím prekročila plán o 72 %. Pozícia efektívnosti Eurizon HU si zachovala dobrú úroveň, pričom pomer nákladov k výnosom dosiahol 49 %. Prevádzkové náklady voči priemernému majetku pod správou predstavovali 14,9 bázických bodov.

## Eurizon Asset Management Croatia d.o.o.

Chorvátsky trh kolektívneho investovania (UCITS) zaznamenal v roku 2022 pokles (do konca novembra 2022) o -619 mil. EUR (-21,71 %). Za to isté obdobie spoločnosť Eurizon Asset Management Croatia d.o.o. (ďalej aj ako "Eurizon HR") zaznamenala pokles o -185 mil. EUR (-26,98 %), čo predstavuje 5,27 p.b. pod celkovým chorvátskym trhom UCITS. K marcu 2020 spoločnosť Eurizon HR zaujala druhé miesto z hľadiska trhového podielu na chorvátskom trhu UCITS a na konci roka 2021 sa držala nad 24 % a v novembri 2022 bol jej trhovú podiel 22,42 %.

Spoločnosť	AuM	AuM	AuM	Trhovú	Trhovú	Trhovú podiel
	31.12.21. (mil. EUR)	30.11.22. (mil. EUR)	YTD % zmena	podiel 31.12.21.	podiel 30.11.22.	YTD % zmena
ZB Invest	936,9	827,3	-11,69%	32,81%	37,01%	4,20%
<b>Eurizon HR</b>	<b>686,5</b>	<b>501,3</b>	<b>-26,98%</b>	<b>24,04%</b>	<b>22,42%</b>	<b>-1,62%</b>
Erste AM	385,4	212,8	-44,79%	13,50%	9,52%	-3,98%
Intercapital AM	215,2	158,5	-26,32%	7,54%	7,09%	-0,44%
RBA Invest	241,0	182,2	-24,37%	8,44%	8,15%	-0,29%
HPB Invest	121,1	95,3	-21,33%	4,24%	4,26%	0,02%
OTP Invest	190,6	185,5	-2,64%	6,67%	8,30%	1,63%
Others	78,6	72,4	-7,88%	2,75%	3,24%	0,49%
<b>Spolu</b>	<b>2 855</b>	<b>2 235</b>	<b>-21,71%</b>	<b>100,00%</b>	<b>100,00%</b>	

Zdroj dát: Chorvátska agentúra pre dohľad nad finančnými službami (HANFA – CFSSA); ku dňu 30. november 2022

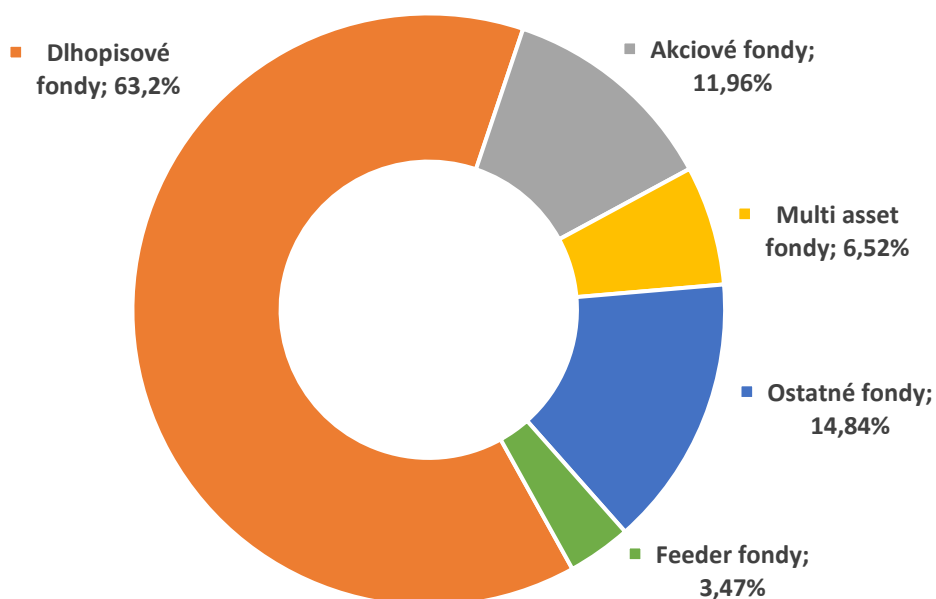
Ku konci decembra 2022 Eurizon HR spravovala 21 podielových fondov a 202 riadených portfólií (163 klientov). V roku 2022 spoločnosť Eurizon Asset Management Croatia d.o.o. založila deväť UCITS fondov: Eurizon HR Active Defensive fond, Eurizon HR Target 2027 fond, Eurizon HR Active Defensive 2 fond, Eurizon HR Target 2027 II fond, Eurizon HR Target 2027 III fond, Eurizon HR Dollar Bond fond 3, Eurizon HR Target 2025 fond a Eurizon HR Target 2025 II fond. Majetok riadených portfólií vzrástol v novembri 2022 (+29%, +10,9 mil. EUR z čoho čisté predaje boli 12,9 mil. EUR).

V roku 2022 (na konci decembra) sa najlepšie predával fond Eurizon HR Start (35,0 mil. EUR alebo 14,9 % z celkového hrubého predaja), Eurizon HR Equity fond (27,8 mil. EUR alebo 11,8 %) a fond Eurizon HR Target 2027 (22,2 mil. EUR alebo 9,5 %). Najlepšie výsledky z hľadiska kladného čistého predaja dosiahol v roku 2022 fond Eurizon HR Target 2027 (+22,2 mil. EUR). Z hľadiska zloženia aktív (dlhopisové, zmiešané, ostatné, akciové fondy) všetky dosiahli na konci roka 2022 záporný čistý predaj okrem triedy „ostatné“, kde sa dosiahol kladný čistý predaj vo výške viac ako 103 mil. EUR.

Celkový počet klientov vo fondoch Eurizon HR sa zvýšil o 1,452 (+2,14 %), na 69,398. Ku koncu roka 2022 retailoví klienti predstavovali 99,80% z celkového počtu klientov a 93,79% z celkového spravovaného majetku Eurizon HR.

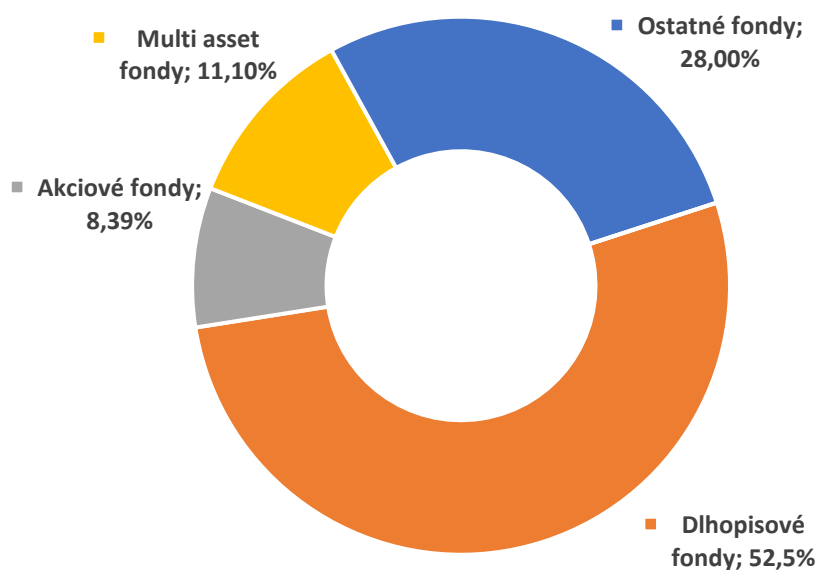
Z hľadiska zloženia aktív na chorvátskom trhu UCITS fondov na konci novembra 2022 spoločnosť Eurizon Asset Management Croatia d.o.o. spravovala 52,5 % v dlhopisových fondoch (10,7 p.b. pod trhom), 8,39 % v akciových fondoch (3,6 p.b. pod trhom), 11,10 % v zmiešanom fonde a 28,0 % v ostatných fondoch.

### Celkový trh Chorvátsko (11/2022)



Zdroj dát: Chorvátska agentúra pre dohľad nad finančnými službami (HANFA – CFSSA); ku dňu 30. november 2022

### Eurizon HR (11/2022)



Eurizon HR Flexible 30, Eurizon HR International Multi Asset, Eurizon HR Moderate 30 fund, Eurizon HR Dollar Progressive a Eurizon HR Equity World sú zaradené medzi "ostatnými" fondami.

Zdroj: Chorvátska agentúra pre dohľad nad finančnými službami (HANFA – CFSSA); ku dňu 30. november 2022

Fondy spoločnosti Eurizon Asset Management Croatia d.o.o. s najvyššou výkonnosťou v roku 2022 (ku koncu decembra) boli Eurizon HR D-Start fund (-1,46 %), Eurizon HR Start fund (-2,98 %) a Eurizon HR Short Term Bond fund (-3,85 %).

Podľa Medzinárodných štandardov výkazníctva, tak ako boli prijaté Európskou úniou, spoločnosť Eurizon Asset Management Croatia d.o.o. zaznamenala v roku 2022 čistý zisk vo výške 3,23 tis. EUR.

## Hlavné ciele Eurizon SK pre rok 2023 sú ďalej rozvíjať:

- spoluprácu, koordináciu, zdieľanie know-how a best practices v spoločných projektoch medzi Eurizon Capital, Intesa Sanpaolo Bank a VÚB Bankou v oblasti optimalizácie „core business“ aktivít a procesov, ako aj v zlepšovaní služieb pre klientov
- zlepšovanie procesov integrovania environmentálnych, sociálnych a governance kritérií do investičnej analýzy a rozhodovacích procesov
- implementácia nových nariadení spojených s legislatívou SFDR
- operačný model fungovania spoločnosti aj ďalšou implementáciou skupinových IT riešení, najmä v oblasti portfólio managementu, risk managementu a middle office (implementácia ďalších modulov novej platformy Aladdin dodávanej spoločnosťou BlacRock Financial Management, Inc.)
- zvyšovanie finančnej gramotnosti, a to aj prostredníctvom implementácie najaktuálnejších on-line trendov v oblasti moderného vzdelávania, komunikáciu s klientami, organizovaním workshopov na univerzitách a stredných školách, marketingovými aktivitami (napr. edukatívne videá, komunikácia cez sociálne médiá atď.)
- rozširovanie produktovej palety fondov Eurizon SK a Eurizon Capital SA, ktoré vhodne doplnia existujúce portfólio tak, aby pokrylo celú škálu investičných stratégií a to so zameraním na vytvorenie dostatočne diverzifikovaného portfólia
- zlepšovanie servisného modelu investičného poradenstva so zameraním na affluentný a upper mass segment, a taktiež na Privátne bankovníctvo
- silnú edukačnú a marketingovú podporu pre dlhodobé investičné sporenia so zameraním na mass segment

Predstavenstvo predloží nasledujúci návrh na rozdelenie hospodárskeho výsledku za rok 2022 na valnom zhromaždení:

*v tisícoch eur*

Výplata dividendy akcionárom  
Prídel do Zákonného rezervného fondu  
Prídel do nerozdeleného zisku

2022

3,224





**Individuálna účtovná zvierka zostavená podľa  
Medzinárodných štandardov finančného výkazníctva  
v znení prijatom Európskou úniou  
a Správa nezávislého audítora  
za rok, ktorý sa skončil 31. decembra 2022**

## Obsah

Správa nezávislého audítora	3
Individuálny výkaz o finančnej situácii k 31. decembru 2022	8
Individuálny výkaz ziskov a strát a ostatných súčastí komplexného výsledku za rok, ktorý sa skončil 31. decembra 2022	9
Individuálny výkaz zmien vlastného imania za rok, ktorý sa skončil 31. decembra 2022	10
Individuálny výkaz o peňažných tokoch za rok, ktorý sa skončil 31. decembra 2022	11
Poznámky individuálnej účtovnej závierky za rok, ktorý sa skončil 31. decembra 2022	12

## Správa nezávislého audítora

Akcionárovi, dozornej rade a predstavenstvu spoločnosti Eurizon Asset Management Slovakia, správ. spol., a.s.:

### *Správa z auditu individuálnej účtovnej závierky*

#### *Názor*

Uskutočnili sme audit individuálnej účtovnej závierky spoločnosti Eurizon Asset Management Slovakia, správ. spol., a.s. („Spoločnosť“), ktorá obsahuje individuálny výkaz o finančnej situácii k 31. decembru 2022, individuálny výkaz ziskov a strát a ostatných súčastí komplexného výsledku, individuálny výkaz zmien vlastného imania a individuálny výkaz peňažných tokov za rok končiaci sa k uvedenému dátumu, a poznámky, ktoré obsahujú súhrn významných účtovných zásad a účtovných metód.

Podľa nášho názoru, priložená individuálna účtovná závierka poskytuje pravdivý a verný obraz finančnej situácie Spoločnosti k 31. decembru 2022, výsledku jej hospodárenia a peňažných tokov za rok končiaci sa k uvedenému dátumu podľa Medzinárodných štandardov finančného výkazníctva v znení prijatom Európskou úniou („IFRS EU“).

#### *Základ pre názor*

Audit sme vykonali podľa medzinárodných auditorských štandardov (International Standards on Auditing, „ISAs“) a Nariadenia Európskeho parlamentu a Rady (EÚ) č. 537/2014 zo 16. apríla 2014 o osobitných požiadavkách týkajúcich sa štatutárneho auditu subjektov verejného záujmu („Nariadenie Európskeho parlamentu a Rady (EÚ) č. 537/2014“). Naša zodpovednosť podľa týchto štandardov je uvedená v odseku Zodpovednosť audítora za audit individuálnej účtovnej závierky. Od Spoločnosti sme nezávislí podľa ustanovení zákona č. 423/2015 o štatutárnom audite a o zmene a doplnení zákona č. 431/2002 Z. z. o účtovníctve v znení neskorších predpisov (ďalej len „zákon o štatutárnom audite“) týkajúcich sa etiky, vrátane Etického kódexu audítora, relevantných pre náš audit individuálnej účtovnej závierky a splnili sme aj ostatné požiadavky týchto ustanovení týkajúcich sa etiky. Sme presvedčení, že auditorské dôkazy, ktoré sme získali, poskytujú dostatočný a vhodný základ pre náš názor.

#### *Kľúčové záležitosti auditu*

Kľúčové záležitosti auditu sú záležitosti, ktoré sú podľa nášho odborného posúdenia v našom audite individuálnej účtovnej závierky za bežné obdobie najzávažnejšie. Týmito záležitosťami sme sa zaoberali v súvislosti s auditom individuálnej účtovnej závierky ako celku a pri formulovaní nášho názoru na ňu, ale neposkytujeme na ne samostatný názor. Pre záležitosť uvedenú nižšie uvádzame opis, ako sme danú záležitosť v rámci nášho auditu riešili.

Svoje povinnosti uvedené v odseku Zodpovednosť audítora za audit individuálnej účtovnej závierky našej správy sme si splnili, a to aj čo sa týka spomínanej záležitosti. Náš audit preto zahŕňal postupy navrhnuté tak, aby sme na základe nich mohli posúdiť riziká významných nesprávností v individuálnej účtovnej závierke. Výsledky našich auditorských postupov vrátane postupov vykonaných pri riešení záležitosti uvedenej nižšie tvoria základ nášho auditorského názoru na priloženú individuálnu účtovnú závierku.

### ***Výnosy z poplatkov a provízií***

Výnosy z poplatkov a provízií, v celkovej hodnote 17 623 tis. EUR za rok končiaci sa 31. decembra 2022, predstavujú významnú časť celkových výnosov Spoločnosti (približne 91% celkových výnosov).

Výnosy z poplatkov a provízií zahŕňajú poplatky za správu, poplatky za predaj podielových listov, výstupné poplatky a ostatné poplatky a provízie. Poplatky za správu sú získané od fondov pod správou Spoločnosti a sú vykázané v individuálnom výkaze ziskov a strát a ostatných súčastí komplexného výsledku počas obdobia, s ktorým časovo a vecne súvisia. Poplatky za predaj podielových listov a výstupné poplatky sú získané od investorov v podielových fondoch a sú zaúčtované pri vydávaní alebo pri vyplácaní podielových listov (t.j. v určitom čase).

Vzhľadom na významnosť výnosov z poplatkov a provízií vo vzťahu k celkovým výnosom Spoločnosti, zložitosti vyplývajúcej z rôznorodosti uplatňovaných sadzieb poplatkov a významných úsudkov, ktoré sú uplatňované pri oceňovaní čistej hodnoty aktív („NAV“) fondov slúžiacich ako základ pre poplatky za správu, sme vyhodnotili výnosy z poplatkov a provízií ako kľúčovú záležitosť auditu.

V rámci našich auditorských postupov sme zdokumentovali naše pochopenie pravidiel a procesov Spoločnosti týkajúcich sa poplatkov a provízií. Získali sme porozumenie, zhodnotili sme koncepciu a otestovali sme prevádzkovú efektívnosť vnútorných kontrol týkajúcich sa výpočtu, schvaľovania, zaúčtovania a monitorovania výnosov z poplatkov a provízií.

Do testovania vyššie uvedených kontrol sme zapojili IT špecialistov, ktorí nám asistovali pri testovaní IT systémov používaných na spracovanie výnosov z poplatkov a provízií vrátane kontrol prístupových práv, dát a riadenia zmien v systémoch.

Posúdili sme ocenenie všetkých cenných papierov v portfóliu Spoločnosti, odsúhlasili sme ceny podielových listov na verejne dostupné zdroje a získali potvrdenia o ich existencii od depozitára.

Na základe denných NAV fondov, sadzieb poplatkov a kalkulačných vzorcov uvedených v štatútoch fondov sme vykonali prepočet poplatkov za správu pre všetky spravované fondy.

Na vzorke vybranej zo všetkých podielových listov predaných počas roka 2022 a na základe sadzieb poplatkov uvedených v štatútoch fondov sme prepočítali poplatky za predaj podielových listov.

Na vzorke vybranej zo všetkých podielových listov odkúpených počas roka 2022 a na základe sadzieb poplatkov uvedených v štatútoch fondov sme prepočítali výstupné poplatky.

Vykonali sme aj analytickú previerku mesačného vývoja poplatkov za správu, poplatkov za predaj podielových listov a výstupných poplatkov.

Posúdili sme tiež zverejnenia v bode 2.20 poznámok (Poplatky a provízie) a v bode 16 (Výnosy z poplatkov a provízií) z hľadiska ich úplnosti a súladu s požiadavkami IFRS EU.

### *Zodpovednosť štatutárneho orgánu a osôb poverených spravovaním za individuálnu účtovnú závierku*

Štatutárny orgán je zodpovedný za zostavenie tejto individuálnej účtovnej závierky tak, aby poskytovala pravdivý a verný obraz podľa IFRS EU a za tie interné kontroly, ktoré považuje za potrebné na

zostavenie individuálnej účtovnej závierky, ktorá neobsahuje významné nesprávnosti, či už v dôsledku podvodu alebo chyby.

Pri zostavovaní individuálnej účtovnej závierky je štatutárny orgán zodpovedný za zhodnotenie schopnosti Spoločnosti nepretržite pokračovať vo svojej činnosti, za opísanie skutočností týkajúcich sa nepretržitého pokračovania v činnosti, ak je to potrebné, a za použitie predpokladu nepretržitého pokračovania v činnosti v účtovníctve, ibaže by mal v úmysle Spoločnosť zlikvidovať alebo ukončiť jej činnosť, alebo by nemal inú realistickú možnosť než tak urobiť.

Osoby poverené spravovaním sú zodpovedné za dohľad nad procesom finančného výkazníctva Spoločnosti.

#### *Zodpovednosť audítora za audit individuálnej účtovnej závierky*

Našou zodpovednosťou je získať primerané uistenie, či individuálna účtovná závierka ako celok neobsahuje významné nesprávnosti, či už v dôsledku podvodu alebo chyby, a vydať správu audítora, vrátane názoru. Primerané uistenie je uistenie vysokého stupňa, ale nie je zárukou toho, že audit vykonaný podľa ISAs a Nariadenia Európskeho parlamentu a Rady (EÚ) č. 537/2014 vždy odhalí významné nesprávnosti, ak také existujú. Nesprávnosti môžu vzniknúť v dôsledku podvodu alebo chyby a za významné sa považujú vtedy, ak by sa dalo odôvodnene očakávať, že jednotlivito alebo v súhrne by mohli ovplyvniť ekonomické rozhodnutia používateľov, uskutočnené na základe tejto individuálnej účtovnej závierky.

V rámci auditu uskutočneného podľa ISAs a Nariadenia Európskeho parlamentu a Rady (EÚ) č. 537/2014, počas celého auditu uplatňujeme odborný úsudok a zachováваме profesionálny skepticizmus. Okrem toho:

- Identifikujeme a posudzujeme riziká významnej nesprávnosti individuálnej účtovnej závierky, či už v dôsledku podvodu alebo chyby, navrhujeme a uskutočňujeme auditorské postupy reagujúce na tieto riziká a získavame auditorské dôkazy, ktoré sú dostatočné a vhodné na poskytnutie základu pre náš názor. Riziko neodhalenia významnej nesprávnosti v dôsledku podvodu je vyššie ako toto riziko v dôsledku chyby, pretože podvod môže zahŕňať tajnú dohodu, falšovanie, úmyselné vynechanie, nepravdivé vyhlásenie alebo obídenie internej kontroly.
- Oboznamujeme sa s internými kontrolami relevantnými pre audit, aby sme mohli navrhnúť auditorské postupy vhodné za daných okolností, ale nie za účelom vyjadrenia názoru na efektívnosť interných kontrol Spoločnosti.
- Hodnotíme vhodnosť použitých účtovných zásad a účtovných metód a primeranosť účtovných odhadov a uvedenie s nimi súvisiacich informácií, uskutočnené štatutárnym orgánom.
- Robíme záver o tom, či štatutárny orgán vhodne v účtovníctve používa predpoklad nepretržitého pokračovania v činnosti a na základe získaných auditorských dôkazov záver o tom, či existuje významná neistota v súvislosti s udalosťami alebo okolnosťami, ktoré by mohli významne spochybniť schopnosť Spoločnosti nepretržite pokračovať v činnosti. Ak dospejeme k záveru, že významná neistota existuje, sme povinní upozorniť v našej správe audítora na súvisiace informácie uvedené v individuálnej účtovnej závierke alebo, ak sú tieto informácie nedostatočné, modifikovať náš názor. Naše závery vychádzajú z auditorských dôkazov získaných do dátumu vydania našej správy audítora. Budúce udalosti alebo okolnosti však môžu spôsobiť, že spoločnosť prestane pokračovať v nepretržitej činnosti.
- Hodnotíme celkovú prezentáciu, štruktúru a obsah individuálnej účtovnej závierky vrátane informácií v nej uvedených, ako aj to, či individuálna účtovná závierka zachytáva uskutočnené transakcie a udalosti spôsobom, ktorý vedie k ich vernému zobrazeniu.

S osobami poverenými spravovaním komunikujeme okrem iného o plánovanom rozsahu a harmonograme auditu a o významných zisteniach auditu, vrátane všetkých významných nedostatkov internej kontroly, ktoré počas nášho auditu zistíme.

Osobám povereným spravovaním tiež poskytujeme vyhlásenie o tom, že sme splnili príslušné požiadavky týkajúce sa nezávislosti, a komunikujeme s nimi o všetkých vzťahoch a iných skutočnostiach, pri ktorých sa možno opodstatnene domnievať, že majú vplyv na našu nezávislosť, ako aj o prípadných súvisiacich ochranných opatreniach.

Zo skutočností komunikovaných osobám povereným spravovaním určíme tie, ktoré mali najväčší význam pri audite individuálnej účtovnej závierky bežného obdobia, a preto sú kľúčovými záležitosťami auditu. Tieto záležitosti opíšeme v našej správe audítora, ak zákon alebo iný právny predpis ich zverejnenie nevylučuje, alebo ak v mimoriadne zriedkavých prípadoch nerozhodneme, že určitá záležitosť by sa v našej správe uviesť nemala, pretože možno odôvodnene očakávať, že nepriaznivé dôsledky jej uvedenia by prevážili nad verejným prospechom z jej uvedenia.

### ***Správa k ďalším požiadavkám zákonov a iných právnych predpisov***

#### *Správa k informáciám, ktoré sa uvádzajú vo výročnej správe*

Štatutárny orgán je zodpovedný za informácie uvedené vo výročnej správe, zostavenej podľa požiadaviek zákona č. 431/2002 Z.z. o účtovníctve v znení neskorších predpisov (ďalej len „zákon o účtovníctve“). Naš vyššie uvedený názor na individuálnu účtovnú závierku sa nevzťahuje na iné informácie vo výročnej správe.

V súvislosti s auditom individuálnej účtovnej závierky je našou zodpovednosťou oboznámenie sa s informáciami uvedenými vo výročnej správe a posúdenie, či tieto informácie nie sú vo významnom nesúlade s auditovanou individuálnou účtovnou závierkou alebo našimi poznatkami, ktoré sme získali počas auditu individuálnej účtovnej závierky, alebo sa inak zdajú byť významne nesprávne.

Posúdili sme, či výročná správa Spoločnosti obsahuje informácie, ktorých uvedenie vyžaduje zákon o účtovníctve.

Na základe prác vykonaných počas auditu individuálnej účtovnej závierky, podľa nášho názoru:

- informácie uvedené vo výročnej správe zostavenej za rok 2022 sú v súlade s individuálnou účtovnou závierkou za daný rok,
- výročná správa obsahuje informácie podľa zákona o účtovníctve.

Okrem toho, na základe našich poznatkov o účtovnej jednotke a situácii v nej, ktoré sme získali počas auditu individuálnej účtovnej závierky, sme povinní uviesť, či sme zistili významné nesprávnosti vo výročnej správe, ktorú sme obdržali pred dátumom vydania tejto správy audítora. V tejto súvislosti neexistujú zistenia, ktoré by sme mali uviesť.

*Ďalšie požiadavky na obsah správy audítora v zmysle Nariadenia Európskeho parlamentu a Rady (EÚ) č. 537/2014*

#### Vymenovanie audítora

Za štatutárneho audítora sme boli vymenovaní valným zhromaždením jediného akcionára Spoločnosti dňa 17. marca 2022. Celkové neprerušené obdobie našej zákazky, vrátane predchádzajúcich obnovení zákazky (predĺžení obdobia, na ktoré sme boli pôvodne vymenovaní) a našich opätovných vymenovaní za štatutárnych audítorov, predstavujú 2 roky.

Konzistentnosť s dodatočnou správou pre výbor pre audit

Náš názor audítora na individuálnu účtovnú závierku vyjadrený v tejto správe je konzistentný s dodatočnou správou vypracovanou pre výbor pre audit spoločnosti, ktorú sme vydali v ten istý deň ako je dátum vydania tejto správy.

Neaudítorské služby

Neboli poskytované zakázané neaudítorské služby uvedené v článku 5 ods. 1 Nariadenia Európskeho parlamentu a Rady (EÚ) č. 537/2014 a pri výkone auditu sme zostali nezávislí od Spoločnosti.

Okrem služieb štatutárneho auditu a služieb zverejnených vo výročnej správe a individuálnej účtovnej závierke sme Spoločnosti a podnikom, v ktorých má Spoločnosť rozhodujúci vplyv, neposkytli žiadne iné služby.

17. februára 2023  
Bratislava, Slovenská republika

Ernst & Young Slovakia, spol. s r.o.  
Licencia SKAU č. 257




Mgr. Miroslav Stacho, štatutárny audítor  
Licencia UDVA č. 1248

### Individuálny výkaz o finančnej situácii k 31. decembru 2022

<i>v tisícoch eur</i>	Pozn.	2022	2021
<b>Majetok</b>			
Peniaze a peňažné ekvivalenty	3	7 953	2 786
Pohľadávky voči fondom	4	1 462	1 562
Finančný majetok povinne vykazovaný v reálnych hodnotách cez zisk alebo stratu	5	11 023	16 618
Investície v dcérskych spoločnostiach	6	2 938	2 938
Splatná daňová pohľadávka		158	-
Nehmotný majetok	7	127	154
Budovy, zariadenie a ostatný hmotný majetok	8	103	167
Odložená daňová pohľadávka	9	406	442
Ostatný majetok	10	87	96
		<b>24 257</b>	<b>24 763</b>
<b>Závazky</b>			
Splatný daňový záväzok		-	130
Nevyfakturované služby	11	1 172	1 293
Závazky z lízingu	12	73	145
Ostatné záväzky	13	1 059	1 066
		<b>2 304</b>	<b>2 634</b>
<b>Vlastné imanie</b>			
Základné imanie	14	4 094	4 094
Emisné ážio	14	38 438	38 438
Zákonný rezervný fond	14	819	819
Ostatné fondy	14	(37 934)	(37 934)
Nerozdelený zisk		16 536	16 712
		<b>21 953</b>	<b>22 129</b>
		<b>24 257</b>	<b>24 763</b>

Poznámky na stranách 12 až 54 sú neoddeliteľnou súčasťou tejto účtovnej závierky.

Táto účtovná závierka bola odsúhlasená na vydanie predstavenstvom spoločnosti dňa 15. februára 2023.

  
RNDr. Ing. Marian Matušovič, PhD.  
člen predstavenstva a CEO

  
Marco Busi  
predseda predstavenstva



**Individuálny výkaz ziskov a strát a ostatných súčastí komplexného výsledku  
za rok, ktorý sa skončil 31. decembra 2022**

<i>v tisícoch eur</i>	Pozn.	2022	2021
Úrokové a obdobné výnosy		28	-
Úrokové a obdobné náklady		(1)	(3)
<b>Čisté úrokové výnosy</b>	15	27	(3)
Výnosy z poplatkov a provízií	16	17 623	18 700
Náklady na poplatky a provízie	17	(13 018)	(13 617)
<b>Čisté výnosy z poplatkov a provízií</b>		4 605	5 083
<b>Výnosy z dividend</b>	5	1 761	1 662
<b>Čistá (strata)/zisk z obchodovania</b>	18	(189)	(113)
<b>Ostatné výnosy</b>		91	83
Náklady na zamestnancov	19	(1 240)	(1 472)
Ostatné prevádzkové náklady	20	(1 255)	(1 193)
Odpisy nehmotného majetku	7	(64)	(60)
Odpisy zariadenia a ostatného hmotného majetku	8	(86)	(100)
<b>Prevádzkové náklady</b>		(2 645)	(2 825)
<b>Zisk pred zdanením</b>		3 650	3 887
Daň z príjmov	9	(426)	(487)
<b>Čistý zisk po zdanení</b>		3 224	3 400
Základný a zriadený zisk na akciu	14	2,61	2,76

Čistý zisk po zdanení zároveň predstavuje aj komplexný výsledok.

Poznámky na stranách 12 až 54 sú neoddeliteľnou súčasťou tejto účtovnej závierky.

**Individuálny výkaz zmien vlastného imania za rok, ktorý sa skončil 31. decembra 2022**

<i>v tisícoch eur</i>	<b>Základné imanie</b>	<b>Emisné ážio</b>	<b>Zákonný rezervný fond</b>	<b>Ostatné fondy</b>	<b>Nerozde- lený zisk</b>	<b>Spolu</b>
<b>1. január 2021</b>	4 094	38 438	819	(37 934)	17 412	22 829
Transakcie s akcionármi						
Dividendy akcionárom	-	-	-	-	(4 100)	(4 100)
Čistý zisk po zdanení (Celkový komplexný výsledok za rok)	-	-	-	-	3 400	3 400
<b>31. december 2021</b>	<u>4 094</u>	<u>38 438</u>	<u>819</u>	<u>(37 934)</u>	<u>16 712</u>	<u>22 129</u>
<b>1. január 2022</b>	4 094	38 438	819	(37 934)	16 712	22 129
Transakcie s akcionármi						
Dividendy akcionárom	-	-	-	-	(3 400)	(3 400)
Čistý zisk po zdanení (Celkový komplexný výsledok za rok)	-	-	-	-	3 224	3 224
<b>31. december 2022</b>	<u>4 094</u>	<u>38 438</u>	<u>819</u>	<u>(37 934)</u>	<u>16 536</u>	<u>21 953</u>

Poznámky na stranách 12 až 54 sú neoddeliteľnou súčasťou tejto účtovnej závierky.

## Individuálny výkaz o peňažných tokoch za rok, ktorý sa skončil 31. decembra 2022

<i>v tisícoch eur</i>	Pozn.	2022	2021
<b>Peňažné toky z prevádzkových činností</b>			
Zisk pred zdanením		3 650	3 887
Úpravy:			
Odpisy budov, zariadenia a ostatného hmotného majetku		86	100
Odpisy nehmotného majetku		64	60
Úrokové a obdobné výnosy		(28)	-
Úrokové náklady		1	3
Výnosy z dividend		(1 761)	(1 662)
Nerealizovaná strata/(zisk) z obchodovania		189	113
<i>Prevádzkový zisk pred zmenami stavu pracovného kapitálu</i>		2 201	2 501
Zmena stavu pohľadávok voči fondom		100	(63)
Zmena stavu ostatného majetku		(11)	(13)
Zmena stavu finančného majetku na predaj		20	(3)
Zmena stavu ostatných záväzkov, nevyfakturovaných služieb a záväzkov z lízingu		(201)	273
Uhradená daň		(677)	(470)
<i>Čisté peňažné prostriedky z prevádzkových činností</i>		1 432	2 224
<b>Peňažné toky z investičných činností</b>			
Prijaté úroky		28	-
Uhradené úroky		(1)	(3)
Prijaté dividendy		1 761	1 662
Predaj/Nákup finančného majetku povinne vykazovaného v reálnej hodnote cez zisk alebo stratu		5 406	944
Nákup zariadenia a ostatného hmotného a nehmotného majetku		(59)	(64)
<i>Čisté peňažné prostriedky z investičných činností</i>		7 135	2 539
<b>Peňažné toky z finančných činností</b>			
Vyplatené dividendy		(3 400)	(4 100)
<i>Čisté peňažné prostriedky použité na finančné činnosti</i>		(3 400)	(4 100)
Čistá zmena stavu peňazí a peňažných ekvivalentov		5 167	663
Peniaze a peňažné ekvivalenty na začiatku roka	3	2 786	2 123
<b>Peniaze a peňažné ekvivalenty na konci roka</b>	3	7 953	2 786

Poznámky na stranách 12 až 54 sú neoddeliteľnou súčasťou tejto účtovnej závierky.

## 1. Všeobecné informácie

Eurizon Asset Management Slovakia, správ. spol., a.s. (ďalej len „spoločnosť“), IČO 35786272, DIČ 2021522690 so sídlom Mlynské Nivy 1, 820 04 Bratislava 24, bola založená v roku 2000 na základe povolenia na vznik a činnosť udeleného rozhodnutím Ministerstva financií Slovenskej republiky č. 002/2000/SS zo dňa 3. apríla 2000. Spoločnosť vznikla dňa 17. apríla 2000 zápisom do Obchodného registra Okresného súdu Bratislava I, oddiel: Sa, vložka č.: 2416/B.

Hlavným predmetom činnosti spoločnosti je vytváranie a spravovanie štandardných fondov a európskych štandardných fondov.

Spoločnosť zmenila obchodné meno z „VÚB Asset Management, správ. spol., a.s.“ na „Eurizon Asset Management Slovakia, správ. spol., a.s.“. Zmena nastala dňa 28. marca 2020, kedy bola táto skutočnosť zapísaná aj do Obchodného registra. V súvislosti so zmenou obchodného mena sa zmenilo aj názvoslovie spravovaných podielových fondov, nakoľko každý podielový fond v sebe nesie názov samotnej správcovskej spoločnosti.

### Dátum schválenia účtovnej závierky za predchádzajúce účtovné obdobie

Účtovná závierka spoločnosti k 31. decembru 2021, za predchádzajúce účtovné obdobie, bola schválená valným zhromaždením spoločnosti 17. marca 2022.

### Podielové fondy

Spoločnosť vytvorila a spravuje k 31. decembru 2022 nasledovných 13 otvorených podielových fondov (ďalej len „o.p.f.“):

Názov fondu	Auditovaný spoločnosťou
VYVÁŽENÝ RASTOVÝ FOND, o.p.f. Eurizon Asset Management Slovakia, správ. spol., a.s.	Ernst & Young Slovakia, spol. s r.o.
STREDOEURÓPSKE AKTÍVNE PORTFÓLIO, o.p.f. Eurizon Asset Management Slovakia, správ. spol., a.s.	Ernst & Young Slovakia, spol. s r.o.
KONZERVATÍVNE PORTFÓLIO, o.p.f. Eurizon Asset Management Slovakia, správ. spol., a.s.	Ernst & Young Slovakia, spol. s r.o.
DYNAMICKÉ PORTFÓLIO, o.p.f. Eurizon Asset Management Slovakia, správ. spol., a.s.	Ernst & Young Slovakia, spol. s r.o.
REZERVNÝ FOND, o.p.f. Eurizon Asset Management Slovakia, správ. spol., a.s.	Ernst & Young Slovakia, spol. s r.o.
ACTIVE MAGNIFICA, o.p.f. Eurizon Asset Management Slovakia, správ. spol., a.s.	Ernst & Young Slovakia, spol. s r.o.
ACTIVE BOND FUND, o.p.f. Eurizon Asset Management Slovakia, správ. spol., a.s.	Ernst & Young Slovakia, spol. s r.o.
AKCIOVÉ PORTFÓLIO, o.p.f. Eurizon Asset Management, správ Slovakia. spol., a.s.	Ernst & Young Slovakia, spol. s r.o.
FLEXIBILNÝ KONZERVATÍVNY FOND, o.p.f. Eurizon Asset Management Slovakia, správ. spol., a.s.	Ernst & Young Slovakia, spol. s r.o.
MIX 30, o.p.f. Eurizon Asset Management Slovakia, správ. spol., a.s.	Ernst & Young Slovakia, spol. s r.o.
MIX 15, o.p.f. Eurizon Asset Management Slovakia, správ. spol., a.s.	Ernst & Young Slovakia, spol. s r.o.
EDÍCIA 2018, o.p.f. Eurizon Asset Management Slovakia, správ. spol., a.s.	Ernst & Young Slovakia, spol. s r.o.
ESG ZODPOVEDNÉ PORTFÓLIO, o.p.f. Eurizon Asset Management Slovakia, správ. spol., a.s.	Ernst & Young Slovakia, spol. s r.o.

Spoločnosť vedie v týchto fondoch účtovníctvo, majetok a zostavuje výkazy oddelene od svojho majetku.

## 1. Všeobecné informácie (pokračovanie)

**VYVÁŽENÝ RASTOVÝ FOND**, otvorený podielový fond Eurizon Asset Management Slovakia, správ. spol., a.s. bol vytvorený v roku 2001 na základe rozhodnutia Úradu pre finančný trh o udelení povolenia na vytvorenie podielového fondu zo dňa 19. októbra 2001 č. UFT-016/2001/KSPF, ktoré nadobudlo právoplatnosť dňa 29. októbra 2001. Vydávanie podielových listov sa začalo 5. novembra 2001. Finančným cieľom, resp. cieľom investičnej politiky podielového fondu je dosiahnuť zhodnotenie majetku v podielovom fonde v mene USD (referenčná mena podielového fondu) prostredníctvom investícií do akciových a dlhopisových aktív rozvíjajúcich sa krajín s preferenciou pre región Strednej a Východnej Európy a to predovšetkým vo forme podielových listov; tým však nie je dotknutá skutočnosť, že hodnota podielu je vyjadrená v mene EUR.

**STREDOEURÓPSKE AKTÍVNE PORTFÓLIO**, otvorený podielový fond Eurizon Asset Management Slovakia, správ. spol. a.s., bol vytvorený v roku 2003 na základe rozhodnutia Úradu pre finančný trh o udelení povolenia na vytvorenie podielového fondu zo dňa 5. augusta 2003 č. GRUFT-017/2003/KSPF, ktoré nadobudlo právoplatnosť dňa 22. augusta 2003. Vydávanie podielových listov sa začalo 1. septembra 2003. Na základe predchádzajúceho súhlasu Národnej banky Slovenska udeleného rozhodnutím č.sp.: NBS1-000-069-978 č.z.: 100-000-338-538 zo dňa 11. apríla 2022, ktoré nadobudlo právoplatnosť dňa 5. mája 2022 došlo s účinnosťou k 1. júlu 2022 k zmene názvu podielového fondu z STREDOEURÓPSKY DLHOPISOVÝ FOND, otvorený podielový fond Eurizon Asset Management Slovakia, správ. spol., a.s. na STREDOEURÓPSKE AKTÍVNE PORTFÓLIO, otvorený podielový fond Eurizon Asset Management Slovakia, správ. spol., a.s. Cieľom investičnej politiky podielového fondu je dosiahnuť zhodnotenie majetku v podielovom fonde v referenčnej mene EUR prostredníctvom flexibilnej alokácie portfólia najmä do peňažných, dlhopisových a akciových druhov aktív od emitentov z vybraných krajín strednej a východnej Európy. Časť portfólia môžu tvoriť peňažné prostriedky na bežnom účte alebo termínovanom účte.

**KONZERVATÍVNE PORTFÓLIO**, otvorený podielový fond Eurizon Asset Management Slovakia, správ. spol., a.s., bol vytvorený v roku 2006 na základe rozhodnutia Národnej banky Slovenska o udelení povolenia na vytvorenie podielového fondu zo dňa 13. januára 2006 č. UDK-001/2006/KISS, ktoré nadobudlo právoplatnosť dňa 17. januára 2006. Vydávanie podielových listov sa začalo 9. februára 2006. Finančným cieľom, resp. cieľom investičnej politiky podielového fondu je dosiahnuť zhodnotenie majetku v podielovom fonde v mene EUR (referenčná mena podielového fondu) najmä prostredníctvom investícií do krátkodobých prevoditeľných cenných papierov a nástrojov peňažného trhu, európskych štátnych a korporátnych dlhopisov, ako aj globálnych vyspelých akciových trhov.

**DYNAMICKÉ PORTFÓLIO**, otvorený podielový fond Eurizon Asset Management Slovakia, správ. spol., a.s., bol vytvorený v roku 2006 na základe rozhodnutia Národnej banky Slovenska o udelení povolenia na vytvorenie podielového fondu zo dňa 13. januára 2006 č. UDK-001/2006/KISS, ktoré nadobudlo právoplatnosť dňa 17. januára 2006. Vydávanie podielových listov sa začalo 9. februára 2006. Finančným cieľom, resp. cieľom investičnej politiky podielového fondu je dosiahnuť zhodnotenie majetku v podielovom fonde v mene EUR (referenčná mena podielového fondu) najmä prostredníctvom investícií na globálnych vyspelých akciových trhoch a európskych trhoch štátnych a korporátnych dlhopisov.

**REZERVNÝ FOND**, otvorený podielový fond Eurizon Asset Management Slovakia, správ. spol., a.s. bol vytvorený v roku 2008 pôvodne s názvom VÚB AM PRIVÁTNY PEŇAŽNÝ FOND, otvorený podielový fond VÚB Asset Management, správ. spol., a.s. na základe rozhodnutia Národnej banky Slovenska o udelení povolenia na vytvorenie podielového fondu zo dňa 11. septembra 2008 č. OPK-11092-1/2008-PLP, ktoré nadobudlo právoplatnosť dňa 12. septembra 2008. Vydávanie podielových listov sa začalo 23. septembra 2008. Cieľom investičnej politiky podielového fondu je dosiahnuť zhodnotenie majetku v podielovom fonde v referenčnej mene EUR prostredníctvom investícií do peňažných a dlhopisových nástrojov.

**ACTIVE MAGNIFICA**, otvorený podielový fond Eurizon Asset Management Slovakia, správ. spol., a.s. bol vytvorený v roku 2008 pôvodne s názvom VÚB AM PRIVÁTNE PORTFÓLIO MIX 30, otvorený podielový fond VÚB Asset Management, správ. spol., a.s. na základe rozhodnutia Národnej banky Slovenska o udelení povolenia na vytvorenie podielového fondu zo dňa 11. septembra 2008 č. OPK-11092-2/2008-PLP, ktoré nadobudlo právoplatnosť dňa 12. septembra 2008. Vydávanie podielových listov sa začalo 30. septembra 2008. Finančným cieľom, resp. cieľom investičnej politiky podielového fondu je dosiahnuť v súlade so zákonom zhodnotenie majetku v podielovom fonde v mene EUR (referenčná mena podielového fondu) najmä prostredníctvom dynamickej alokácie do nasledovných druhov aktív: dlhopisové, akciové a komoditné, a to prevažne vo forme podielových listov. Časť portfólia môžu tvoriť peňažné prostriedky na bežnom účte alebo termínovanom účte.

**ACTIVE BOND FUND**, otvorený podielový fond Eurizon Asset Management Slovakia, správ. spol., a.s. bol vytvorený v roku 2013 na základe rozhodnutia Národnej banky Slovenska o udelení povolenia na vytvorenie podielového fondu zo dňa 4. októbra 2013 č. ODT-8930/2013-1, ktoré nadobudlo právoplatnosť dňa 7. októbra 2013. Vydávanie podielových listov sa začalo 31. októbra 2013. Cieľom investičnej politiky podielového fondu je dosiahnuť dlhodobého zhodnotenia majetku fondu v mene EUR (referenčná mena podielového fondu) strategickou alokáciou najmä do dlhopisových podielových fondov a dlhopisových zahraničných subjektov kolektívneho investovania zameraných na štátne emisie

## 1. Všeobecné informácie (pokračovanie)

(resp. štátom garantované emisie) vydané, resp. garantované emitentmi z vyspelých ako aj z rozvíjajúcich sa krajín a taktiež na korporátne emisie vydané emitentmi z investičného ako aj z neinvestičného ratingového pásma, pričom táto strategická alokácia môže byť takticky upravená podľa aktuálnych vyhládok správcovskej spoločnosti, napr. aj prostredníctvom dlhopisových futures. Zvyšnú časť portfólia môže tvoriť hotovosť, termínované vklady, nástroje peňažného trhu podielové fondy zamerané na peňažný trh alebo dlhové cenné papiere.

**AKCIOVÉ PORTFÓLIO**, otvorený podielový fond Eurizon Asset Management Slovakia, správ. spol., a.s. bol vytvorený v roku 2019 na základe rozhodnutia Národnej banky Slovenska o udelení povolenia na vytvorenie podielového fondu zo dňa 10. júna 2019, č. z. 100-000-175-070 k č. sp. NBS1-000-037-309, ktoré nadobudlo právoplatnosť dňa 11. júna 2019. Vydávanie podielových listov sa začalo 11. júla 2019. Cieľom investičnej politiky podielového fondu je dosiahnutie zhodnotenia majetku v podielovom fonde v mene EUR (referenčná mena podielového fondu) prostredníctvom investícií na globálnych vyspelých akciových trhoch a v malej miere do nástrojov peňažného trhu, prípadne štátnych alebo korporátnych dlhopisov. Časť portfólia môžu tvoriť peňažné prostriedky na bežnom účte alebo termínovanom účte.

**FLEXIBILNÝ KONZERVATÍVNY FOND**, otvorený podielový fond Eurizon Asset Management Slovakia, správ. spol., a.s. bol vytvorený v roku 2015 na základe rozhodnutia Národnej banky Slovenska o udelení povolenia na vytvorenie podielového fondu zo dňa 23. septembra 2015 č. ODT-8792/2015-1, ktoré nadobudlo právoplatnosť dňa 23. septembra 2015. Vydávanie podielových listov sa začalo 1. novembra 2015. Cieľom investičnej politiky podielového fondu je dosiahnutie zhodnotenia majetku v podielovom fonde v mene EUR (referenčná mena podielového fondu) prostredníctvom dynamickej alokácie portfólia najmä do dlhopisových, akciových a peňažných druhov aktív. Časť portfólia môžu tvoriť peňažné prostriedky na bežnom účte alebo termínovanom účte.

**EDÍCIA 2018**, otvorený podielový fond Eurizon Asset Management Slovakia, správ. spol., a.s. bol vytvorený v roku 2018 na základe rozhodnutia Národnej banky Slovenska o udelení povolenia na vytvorenie podielového fondu zo dňa 25 apríla 2018 č. z.: 100-000-102-143 k č. sp.: NBS1-000-022-675, ktoré nadobudlo právoplatnosť dňa 27. apríla 2018. Vydávanie podielových listov sa začalo 17. mája 2018 v rámci upisovacieho obdobia od 17. mája 2018 do 17. augusta 2018. Referenčné obdobie fondu začalo 18. augusta 2018 a končí 30. apríla 2023. Cieľom investičnej politiky podielového fondu je dosiahnutie zhodnotenia majetku v podielovom fonde v mene EUR (referenčná mena podielového fondu) konzervatívnym spôsobom investovania najmä do peňažných, prípadne dlhopisových druhov aktív.

**MIX 15**, otvorený podielový fond Eurizon Asset Management Slovakia, správ. spol., a.s. bol vytvorený v roku 2020 na základe rozhodnutia Národnej banky Slovenska o udelení povolenia na vytvorenie podielového fondu zo dňa 6. júla 2020 č.sp.: NBS1-000-049-853 č.z.: 100-000-231-870, ktoré nadobudlo právoplatnosť dňa 14. júla 2020. Vydávanie podielových listov sa začalo 5. augusta 2020. Cieľom investičnej politiky podielového fondu je dosiahnutie zhodnotenia majetku v podielovom fonde v mene EUR (referenčná mena podielového fondu) prostredníctvom flexibilnej alokácie portfólia najmä do zmiešaných, dlhopisových, akciových a peňažných druhov aktív. Časť portfólia môžu tvoriť peňažné prostriedky na bežnom účte alebo termínovanom účte.

**MIX 30**, otvorený podielový fond Eurizon Asset Management Slovakia, správ. spol., a.s. bol vytvorený v roku 2021 na základe rozhodnutia Národnej banky Slovenska o udelení povolenia na vytvorenie podielového fondu zo dňa 28. júna 2021 č.sp.: NBS1-000-059-823 č.z.: 100-000-294-113, ktoré nadobudlo právoplatnosť dňa 29. júna 2021. Vydávanie podielových listov sa začalo 12. augusta 2021. Cieľom investičnej politiky podielového fondu je dosiahnutie zhodnotenia majetku v podielovom fonde v mene EUR (referenčná mena podielového fondu) prostredníctvom flexibilnej alokácie portfólia najmä do zmiešaných, dlhopisových, akciových a peňažných druhov aktív. Časť portfólia môžu tvoriť peňažné prostriedky na bežnom účte alebo termínovanom účte.

**ESG Zodpovedné portfólio**, otvorený podielový fond Eurizon Asset Management Slovakia, správ. spol., a.s. bol vytvorený v roku 2021 na základe rozhodnutia Národnej banky Slovenska o udelení povolenia na vytvorenie podielového fondu zo dňa 25. októbra 2021 č.sp.: NBS1-000-064-339 č.z.: 100-000-307-106, ktoré nadobudlo právoplatnosť dňa 8. novembra 2021. Vydávanie podielových listov sa začalo 29. novembra 2021. Cieľom investičnej politiky podielového fondu je dosiahnutie zhodnotenia majetku v podielovom fonde v mene EUR (referenčná mena podielového fondu) prostredníctvom flexibilnej alokácie portfólia najmä do zmiešaných, dlhopisových, akciových a peňažných druhov aktív spôsobom, aby podielový fond ako celok mohol byť klasifikovaný podľa článku 8 nariadenia Európskeho parlamentu a Rady (EÚ) 2019/2088 (ďalej aj „SFDR“), t.z. ako finančný produkt, ktorý okrem iného presadzuje environmentálne a/alebo sociálne vlastnosti; tým nie sú z portfólia vylúčené udržateľné investície, resp. finančné produkty podľa článku 9 SFDR. Časť portfólia môžu tvoriť peňažné prostriedky na bežnom účte alebo termínovanom účte.

### Depozitár

Depozitárom spoločnosti je Všeobecná úverová banka, a.s., člen skupiny Intesa Sanpaolo S.p.A., Mlynské Nivy 1, 829 90 Bratislava 25.

## 1. Všeobecné informácie (pokračovanie)

### Predstavenstvo spoločnosti

Členovia predstavenstva spoločnosti k 31. decembru 2022 a 31. decembru 2021:

	<b>31. december 2022</b>	<b>31. december 2021</b>
Predseda:	Marco Bus	Marco Bus
Členovia:	RNDr. Ing. Marian Matušovič, PhD. Liuba Samotyeva	RNDr. Ing. Marian Matušovič, PhD. Liuba Samotyeva

### Prokúra

Členovia prokúry spoločnosti k 31. decembru 2022 a 31. decembru 2021:

	<b>31. december 2022</b>	<b>31. december 2021</b>
Členovia:	JUDr. Božena Malecká RNDr. Peter Šenk Ing. Juraj Vaško	JUDr. Božena Malecká RNDr. Peter Šenk Ing. Juraj Vaško

Za spoločnosť konajú a podpisujú spoločne aspoň dvaja prokuristi.

### Dozorná rada spoločnosti

Členovia dozornej rady správcovskej spoločnosti k 31. decembru 2022 a 31. decembru 2021:

	<b>31. december 2022</b>	<b>31. december 2021</b>
Predseda:	Prof. Giorgio di Giorgio	Prof. Giorgio di Giorgio
Členovia:	Doc. Ing. Tomáš Výrost, PhD. Massimo Mazzini Alexander Resch Oreste Auleta	Doc. Ing. Tomáš Výrost, PhD. Massimo Mazzini Alexander Resch Oreste Auleta

### Štruktúra skupiny

V roku 2013 sa spoločnosť Eurizon Asset Management Slovakia, správ. spol., a.s. stala v rámci projektu racionalizácie existujúcich holdingov novým centrom skupiny Intesa Sanpaolo S.p.A. („ISP“) pre správu aktív vo východnej Európe. Zriadenie centra bolo výsledkom strategickej spolupráce spoločnosti Eurizon Capital SGR S.p.A. a divízie Medzinárodných dcérskych bánk ISP. Spoločnosť prebrala úlohu materskej spoločnosti, ktorá zastrešuje maďarskú spoločnosť Eurizon Asset Management Hungary Zrt. a chorvátsku spoločnosť Eurizon Asset Management Croatia d.o.o.

Priamou materskou spoločnosťou spoločnosti Eurizon Asset Management Slovakia, správ. spol., a. s. je spoločnosť Eurizon Capital SGR S.p.A., člen skupiny ISP, so sídlom Piazzetta Giordano dell'Amore 3, 20121 Miláno, Taliansko.

**1. Všeobecné informácie (pokračovanie)**

Spoločnosť je súčasťou nasledovnej skupiny spoločností:

	<b>Priama materská spoločnosť</b>	<b>Hlavná materská spoločnosť</b>
Meno:	Eurizon Capital SGR S.p.A.	Intesa Sanpaolo S.p.A
Sídlo a miesto uloženia konsolidovanej účtovnej závierky:	Piazzetta Giordano dell'Amore 3, 20121 Miláno, Taliansko	Piazza San Carlo 156, 10 121 Turín, Taliansko

Spoločnosť aplikovala výnimku z povinnosti zostaviť konsolidovanú účtovnú závierku a konsolidovanú výročnú správu v súlade s § 22 ods. 8 zákona o účtovníctve: Jej hlavná materská spoločnosť Intesa Sanpaolo S.p.A, vlastní viac ako 90 % podiel v spoločnosti a zostavuje svoju konsolidovanú účtovnú závierku podľa IFRS v znení prijatom Európskou úniou. Do tejto konsolidovanej účtovnej závierky sa zahŕňa spoločnosť a všetky jej dcérske spoločnosti.



## 2. Prehľad použitých účtovných metód

### 2.1 Princípy vypracovania účtovnej závierky

Individuálna účtovná závierka („účtovná závierka“) spoločnosti k 31. decembru 2022 bola zostavená ako riadna účtovná závierka podľa § 17 ods. 6 zákona NR SR č. 431/2002 Z. z. o účtovníctve za účtovné obdobie od 1. januára 2022 do 31. decembra 2022 a bola zostavená v súlade s Medzinárodnými štandardmi finančného vykazovania („IFRS“) vydanými Výborom pre medzinárodné účtovné štandardy („IASB“) a v súlade s interpretáciami schválenými Komisiou pre interpretáciu medzinárodného finančného výkazníctva („IFRIC“), schválenými Komisiou Európskej únie v zmysle nariadenia Európskeho parlamentu a Rady Európskej únie.

Účtovná uzávierka bola zostavená za predpokladu nepretržitého fungovania spoločnosti a podľa zásady historických cien okrem finančného majetku povinne vykazovaného v reálnych hodnotách cez zisk alebo stratu, ktorý sa oceňuje v reálnych hodnotách.

Zostatky v tejto účtovnej závierke sú vykázané v tisícoch eur („€“), ktorá je funkčnou menou spoločnosti, a zaokrúhlené na najbližšie tisíce, pokiaľ nie je uvedené inak.

Záporné hodnoty sú uvedené v zátvorkách.

### 2.2 Dôležité účtovné posúdenia a odhady

Pri príprave účtovnej závierky prijíma vedenie spoločnosti posúdenia a vypracúva odhady, aby určilo sumy vykázané v účtovnej závierke. Medzi najdôležitejšie oblasti, v ktorých sa posúdenia a odhady používajú, patrí odhad reálnej hodnoty finančných nástrojov. Ak reálnu hodnotu finančného majetku vykázaného vo výkaze o finančnej situácii nemožno odvodiť z aktívnych trhov, používajú sa na tieto účely rôzne oceňovacie techniky vrátane použitia matematických modelov. Vstupy do týchto modelov sa podľa možnosti získavajú na verejných trhoch. Ak sa to však nedá zrealizovať, vyžaduje sa pri stanovení reálnych hodnôt uplatniť určitý stupeň úsudku.

#### *Stanovenie kontroly nad investíciami*

Manažment aplikuje úsudok pri posúdení, či indikátory stanovené v bode 2.12 poznámok ukazujú, či spoločnosť má kontrolu nad podielovým fondom. Spoločnosť vystupuje ako správca trinástich otvorených podielových fondov. Posúdenie, či spoločnosť kontroluje fond je založené na zhodnotení celkového ekonomického záujmu spoločnosti vo fonde (pozostávajúceho z podielu a očakávaných správčovských poplatkov) a práva investora zmeniť správcu fondu.

Spoločnosť prijala záver, že vystupuje ako agent pre investorov a na základe toho fondy nekonsoliduje. Ďalšie informácie týkajúce sa majetku fondov v správe sú uvedené v bode 25 poznámok.

#### *Oceňovanie záväzkov z lízingu a práva používania*

Aplikácia IFRS 16 vyžaduje, aby spoločnosť vykonala úsudky, ktoré majú vplyv na ocenenie záväzkov z lízingu a ocenenie práva používania (bod 2.15 poznámok). Patrí medzi ne: určenie zmlúv, ktoré spadajú pod pôsobnosť štandardu IFRS 16, určenie doby, na ktorú sa predmet lízingu bude využívať a určenie úrokovej miery použitej na diskontovanie budúcich peňažných tokov.

Pri posúdení doby lízingu sa berie do úvahy nielen nevyhovujúce obdobie a zmluvné obdobie, ale posudzujú sa aj opcie na predĺženie lízingu, ak spoločnosť plánuje, že takéto opcie uplatní. Stanovená doba lízingu sa použije aj ako ekonomická doba práva používania, na ktorú sa bude dané právo odpisovať.

## 2. Prehľad použitých účtovných metód (pokračovanie)

### 2.3 Štandardy a interpretácie týkajúce sa operácii spoločnosti, ktoré sú účinné pre bežné obdobie.

Viaceré nové štandardy a dodatky k štandardom sú účinné pre ročné obdobia začínajúce po 1. januári 2022, ale nemajú významný vplyv na účtovnú závierku.

Okrem nižšie uvedených zmien spoločnosť konzistentne aplikovala účtovné zásady uvedené v poznámke 3 na všetky obdobia uvedené v účtovnej závierke.

Vydané štandardy a interpretácie relevantné pre činnosť spoločnosti, ktoré sú účinné pre bežný rok

Nasledujúce nové a doplnené štandardy, ktoré musí spoločnosť uplatňovať, nemajú významný vplyv na účtovnú závierku spoločnosti:

- Nájomné koncesie súvisiace s COVID-19 po 30. júni 2021 (dodatok k IFRS 16),
- nevýhodné zmluvy – náklady na splnenie zmluvy (dodatky k IAS 37),
- Ročné vylepšenia štandardov IFRS 2018-2020
- Nehnuteľnosti, stroje a zariadenia: Výnosy pred zamýšľaným použitím (dodatky k IAS 16),
- Odkaz na koncepčný rámec (zmeny a doplnenia IFRS 3).

### 2.4 Štandardy a interpretácie týkajúce sa operácií spoločnosti, ktoré ešte nie sú účinné.

Viaceré nové normy a dodatky k normám ešte nie sú účinné alebo ešte neboli prijaté Európskou úniou. Skoršia aplikácia je povolená; Spoločnosť však predčasne neprijala nové a novelizované štandardy pri zostavovaní tejto účtovnej závierky. Spoločnosť má v úmysle prijať tieto štandardy, keď nadobudnú účinnosť.

#### **IFRS 17: Poistné zmluvy**

Štandard je účinný pre ročné obdobia začínajúce sa 1. januára 2023 alebo neskôr s povolenou skoršou aplikáciou za predpokladu, že účtovná jednotka uplatňuje aj IFRS 9 Finančné nástroje v deň alebo pred dátumom, kedy prvýkrát aplikuje IFRS 17.

Ide o komplexný nový účtovný štandard pre poistné zmluvy, ktorý zahŕňa vykazovanie a oceňovanie, prezentáciu a zverejňovanie. IFRS 17 sa vzťahuje na všetky typy vydaných poistných zmlúv, ako aj na určité záruky a finančné nástroje so zmluvami o dobrovoľnej účasti.

Spoločnosť nevydáva zmluvy v rozsahu IFRS 17, preto jej aplikácia nemá vplyv na finančnú výkonnosť, finančnú situáciu alebo peňažné toky spoločnosti.

#### **IAS 1 Prezentácia účtovnej závierky a Praktický výkaz IFRS 2: Zverejňovanie účtovných zásad (dodatky)**

Dodatky sú účinné pre ročné obdobia začínajúce 1. januára 2023 alebo neskôr s povolenou skoršou aplikáciou.

Dodatky poskytujú návod na aplikáciu posúdenia významnosti pri zverejňovaní účtovných zásad. Najmä dodatky k IAS 1 nahrádzajú požiadavku zverejniť „významné“ účtovné zásady požiadavkou zverejniť „významné“ účtovné zásady. Do Praktického výkazu sú pridané aj usmernenia a ilustračné príklady, ktoré pomáhajú pri uplatňovaní konceptu významnosti pri rozhodovaní o zverejnení účtovných zásad.

Spoločnosť očakáva, že štandard pri prvotnej aplikácii nebude mať významný vplyv na účtovnú závierku spoločnosti.

## 2. Prehľad použitých účtovných metód (pokračovanie)

### IAS 12 Dane z príjmov: Odložená daň súvisiaca s majetkom a záväzkami vyplývajúcimi z jednej transakcie (dodatky)

Dodatky sú účinné pre ročné obdobia začínajúce 1. januára 2023 alebo neskôr, skoršia aplikácia je povolená.

V máji 2021 vydala rada novely IAS 12, ktoré zužujú rozsah výnimky z prvotného vykazovania podľa IAS 12 a špecifikujú, ako by spoločnosti mali účtovať odloženú daň z transakcií, ako sú lízingy a záväzky spojené s vyradením z prevádzky. Podľa dodatkov sa výnimka prvotného vykázania nevzťahuje na transakcie, ktoré pri prvotnom vykázaní vedú k rovnakým zdaniteľným a odpočítateľným dočasným rozdielom. Uplatňuje sa len vtedy, ak vykazovanie majetku z lízingu a záväzku z lízingu (alebo záväzku z vyradenia a zložky majetku z vyradenia) spôsobí vznik zdaniteľných a odpočítateľných dočasných rozdielov, ktoré nie sú rovnaké. Zmeny ešte neboli schválené EÚ.

V prípade lízingu bude potrebné vykázat súvisiace odložené daňové pohľadávky a záväzky od začiatku najskoršieho prezentovaného porovnávacieho obdobia, pričom akýkoľvek kumulatívny účinok sa k tomuto dátumu vykáže ako úprava nerozdeleného zisku alebo iných zložiek vlastného imania. Pre všetky ostatné transakcie sa úpravy vzťahujú na transakcie, ktoré sa uskutočnia po začiatku najskoršieho prezentovaného obdobia.

Spoločnosť účtuje o odloženej dani z lízingu pomocou „integrálne prepojeného“ prístupu, výsledkom čoho je podobný výsledok ako pri dodatkoch, s tým rozdielom, že vplyvy odloženej dane sú prezentované netto vo výkaze o finančnej situácii. Podľa dodatkov bude spoločnosť účtovať oddelene odloženú daňovú pohľadávku a odložený daňový záväzok. K 31. decembru 2022 je zdaniteľný dočasný rozdiel vo vzťahu k majetku z užívacieho práva 15 tisíc EUR a odpočítateľný dočasný rozdiel vo vzťahu k záväzku z prenájmu je 15 tisíc EUR, výsledkom čoho je čistá odložená daňová pohľadávka vo výške 0 EUR. Spoločnosť už takéto zverejnenie prezentuje v poznámkach k individuálnej účtovnej závierke (poznámka 9).

Podľa dodatkov bude Spoločnosť vykazovať samostatný odložený daňový záväzok vo výške 15 tis. € a odloženú daňovú pohľadávku vo výške 15 tis. €. Prijatie dodatkov nebude mať žiadny vplyv na nerozdelený zisk.

Neočakáva sa, že tieto nové a novelizované štandardy budú mať významný vplyv na účtovnú závierku Spoločnosti:

- Definícia účtovných odhadov (zmeny a doplnenia IAS 8),
- IFRS 16 Lízing: Lízingová zodpovednosť pri predaji a spätnom leasingu (dodatky)
- Klasifikácia záväzkov ako krátkodobé alebo dlhodobé (zmeny a doplnenia IAS 1),
- Predaj alebo vklad aktív medzi investorom a jeho pridruženým alebo spoločným podnikom (novela IFRS 10 Konsolidovaná účtovná závierka a IAS 28 Investície do pridružených a spoločných podnikov).

### 2.5 Transakcie v cudzej mene a prepočet cudzej meny

Transakcie v cudzej mene sa prepočítavajú na eurá referenčným výmenným kurzom vyhláseným Európskou centrálnou bankou alebo Národnou bankou Slovenska platným dňu predchádzajúcemu dňu uskutočnenia účtovného prípadu alebo v iný deň, ak to ustanovuje osobitný predpis.

Ku dňu, ku ktorému sa zostavuje účtovná závierka, sa majetok a záväzky vyjadrené v cudzej mene (s výnimkou prijatých a poskytnutých preddavkov) prepočítajú na eurá referenčným výmenným kurzom vyhláseným Európskou centrálnou bankou alebo Národnou bankou Slovenska platným dňu, ku ktorému sa zostavuje účtovná závierka. Transakcie v cudzej mene sa prepočítavajú na funkčnú menu výmenným kurzom platným v deň transakcie. Kurzové zisky a straty z vyrovnania týchto transakcií a z prepočtu monetárneho majetku a záväzkov v cudzej mene výmenným kurzom ku koncu roka sa účtujú vo výkaze ziskov a strát a ostatných súčastí komplexného výsledku v položke „Čistý zisk z obchodovania“.

## 2. Prehľad použitých účtovných metód (pokračovanie)

### 2.6 Finančné nástroje – dátum prvotného vykázania

Nákup alebo predaj finančného majetku, pri ktorom dôjde k majetkovému a finančnému vysporiadaniu v časovom rámci určenom všeobecným predpisom alebo v časovom rámci obvyklom na danom trhu, sa vykazuje k dátumu finančného vysporiadania. Deriváty sa vykazujú k dátumu dohodnutia transakcie.

### 2.7 Prvotné ocenenie finančných nástrojov

Klasifikácia finančného majetku a záväzkov pri prvotnom vykázaní závisí od účelu, na ktorý boli získané. Manažment určuje klasifikáciu pri prvotnom vykázaní. Od 1. januára 2018 spoločnosť zatrieduje všetok finančný majetok na základe obchodného modelu pre riadenie majetku a na základe zmluvných podmienok majetku na: majetok v amortizovanej hodnote, majetok v reálnej hodnote cez ostatné súčasti komplexného výsledku alebo majetok v reálnej hodnote cez zisk alebo stratu. Finančný majetok je pri prvotnom zaúčtovaní ocenený reálnou hodnotou.

### 2.8 Odúčtovanie finančného majetku a finančných záväzkov

#### (i) Finančný majetok

Finančný majetok (resp. časť finančného majetku alebo časť skupiny podobného finančného majetku) sa odúčtuje, keď:

- vypršia práva získať peňažné toky z príslušného majetku, alebo
- spoločnosť previedla práva na peňažné toky z majetku, resp. prevzala záväzok vyplatiť celú výšku získaných peňažných tokov bez významného oneskorenia tretej strane („pass-through arrangements“), alebo
- (a) spoločnosť previedla takmer všetky riziká a výnosy vyplývajúce z príslušného majetku, alebo (b) spoločnosť nepreviedla všetky riziká a výnosy vyplývajúce z príslušného majetku ani si ich neponechala, previedla však kontrolu nad týmto majetkom.

Ak spoločnosť previedla svoje práva na peňažné toky z majetku, resp. uzavrela uvedenú „pass-through“ dohodu, pričom však nepreviedla všetky riziká alebo úžitky vyplývajúce z tohto majetku a ani si ich neponechala, ani nepreviedla kontrolu nad majetkom, v takomto prípade sa o tomto majetku účtuje v príslušnom rozsahu pokračujúcej angažovanosti spoločnosti. Pokračujúca angažovanosť, ktorá má formu záruky na prevádzaný majetok, sa oceňuje nižšou z pôvodnej účtovnej hodnoty majetku alebo maximálnou výškou protihodnoty, ktorej platba by sa mohla od spoločnosti vyžadovať.

Ak spoločnosť vlastní viac než jeden kus rovnakého cenného papiera, pri úbytku daných investícií sa účtuje na báze váženého aritmetického priemeru.

#### (ii) Finančné záväzky

Finančný záväzok sa odúčtuje, keď je povinnosť daná záväzkom splnená, resp. zrušená alebo vypršala. V prípadoch, keď súčasný finančný záväzok nahradí iný záväzok od toho istého veriteľa za výrazne odlišných podmienok, resp. podmienky existujúceho finančného záväzku sa výrazne zmenia, najprv sa odúčtuje pôvodný záväzok a potom sa zaúčtuje nový záväzok a rozdiel v príslušných účtovných hodnotách sa vykáže vo výkaze ziskov a strát a ostatných súčasti komplexného výsledku.

### 2.9 Vzájomné započítavanie finančných nástrojov

Finančný majetok a finančné záväzky sú vzájomne započítavané a vo výkaze o finančnej situácii sa vykazuje čistá hodnota, len za podmienky, že existuje zámer na čisté vysporiadanie, alebo realizovanie majetku a zároveň vysporiadanie záväzku. Toto zvyčajne neplatí v prípade rámcových dohôd o vzájomnom započítaní a súvisiaci majetok a záväzky sú vo výkaze prezentované v brutto hodnote.

### 2.10 Peniaze a peňažné ekvivalenty

Peňažné prostriedky a peňažné ekvivalenty predstavujú zostatky na bežných účtoch a termínované vklady v komerčných bankách s pôvodnou splatnosťou do jedného roka od dátumu akvizície, ktoré sú vystavené nevýznamnému riziku zmien v ich reálnej hodnote. Peňažné prostriedky a peňažné ekvivalenty sa vykazujú v umorovanej hodnote vo výkaze o finančnej situácii.

## 2. Prehľad použitých účtovných metód (pokračovanie)

### 2.11 Finančný majetok povinne vykazovaný v reálnej hodnote cez zisk alebo stratu

Finančné aktíva v tejto kategórii sú tie, ktoré nie sú určené na obchodovanie, a podľa IFRS 9 sa od nich vyžaduje, aby boli oceňované reálnou hodnotou, pretože nespĺňajú požiadavky testu SPPI.

Finančné aktíva povinne ocenené v reálnej hodnote zahŕňajú podielové listy spravovaných otvorených podielových fondov. Finančné aktíva povinne ocenené v reálnej hodnote cez výkaz ziskov a strát sa zaznamenávajú vo výkaze o finančnej situácii v reálnej hodnote. Reálna hodnota finančného majetku vo vlastníctve, pre ktorý existuje aktívny trh a kde je možné spoľahlivo odhadnúť trhovú hodnotu, sa meria v kótovaných trhových cenách. Ak hodnotu finančného majetku nie je možné určiť pomocou tejto metódy, spoločnosť hodnotu stanoví po dohode s depozitárom pomocou všeobecne akceptovaných metód oceňovania. Takéto metódy odrážajú najnovšie úrokové sadzby finančných nástrojov, ktoré majú rovnaké alebo porovnateľné vlastnosti, dôveryhodnosť emitenta cenných papierov, zostatkovú splatnosť a menu, v ktorej sú denominované platby plynúce z vlastníckeho práva k týmto finančným aktívam.

Zmeny reálnych hodnôt sa účtujú na účty nákladov alebo výnosov a vo výkaze ziskov a strát a ostatných súčastí komplexného výsledku sa vykazujú ako „Čistý príjem z obchodovania“ a na ťarchu alebo v prospech príslušných účtov cenných papierov.

### 2.12 Investície v dcérskych spoločnostiach

Dcérske spoločnosti sú investície kontrolované spoločnosťou. Spoločnosť 'kontroluje' investíciu, ak je vystavená alebo má nárok na variabilné výnosy z investície a má možnosť ovplyvniť tieto výnosy svojou právomocou nad investíciou. Spoločnosť prehodnocuje, či má kontrolu, ak nastanú zmeny v jednom alebo viacerých elementoch kontroly. Toto zahŕňa aj okolnosť, keď ochranné práva sa stanú významnými a vedú k tomu, že spoločnosť nadobudne kontrolu nad investíciou.

Investície v dcérskych spoločnostiach sú vykázané v obstarávacej cene vykázané v skupine ISP zníženej o opravné položky. Opravná položka sa určuje pomocou modelu diskontovania dividend.

#### *Model diskontovania dividend*

Manažment spoločností, ktoré sú predmetom testu znehodnotenia, poskytne projekcie dividend, ktoré budú pravdepodobne vyplatené ich spoločnosťami počas obdobia 5 rokov. Pomocou modelu sa vypočíta súčasná hodnota týchto peňažných tokov diskontovaním pomocou úrokovej miery, ktorá bola vypočítaná modelom CAPM (Capital Assets Pricing Model). Peňažné toky po skončení päťročného obdobia sú vypočítané ako súčasná hodnota perpetuity s určitým očakávaným tempom rastu stanoveným špecificky pre slovenský trh na úrovni skupiny Intesa Sanpaolo.

### 2.13 Pohľadávky

Pohľadávky sú nederivátový finančný majetok s pevnými alebo dopredu stanoviteľnými platbami. Nie sú kótované na aktívnom trhu a spoločnosť ich neplánuje predať hneď ani v blízkej dobe.

Pohľadávky sa zaúčtujú v čase ich vzniku. Obchodná pohľadávka, ktorá neobsahuje významný finančný prvok sa prvotne zaúčtuje vo výške transakčnej ceny.

Následne sú pohľadávky vedené v amortizovanej hodnote ak spĺňajú nasledovné podmienky a zároveň nie sú klasifikované ako majetok v reálnej hodnote cez zisk alebo stratu:

- cieľom obchodného modelu pre tieto pohľadávky je držať ich za účelom inkasovania zmluvných peňažných tokov,
- z ich zmluvných podmienok vyplývajú peňažné toky v určených dátumoch a tieto toky predstavujú splátky istiny a úroku vyplývajúceho zo zostatku istiny.

Spoločnosť meria opravné položky pre pohľadávky vo výške očakávaných strát (ECL) za celú životnosť pohľadávok. ECL predstavujú odhad úverových strát na základe váženého priemeru pravdepodobnostných scenárov. Úverové straty spoločnosť počíta ako súčasnú hodnotu výpadkov platieb (rozdiel medzi peňažnými tokmi, ktoré patria spoločnosti podľa zmluvy a očakávanými peňažnými tokmi). ECL sú diskontované použitím efektívnej úrokovej miery príslušnej pre daný finančný majetok.

## 2. Prehľad použitých účtovných metód (pokračovanie)

### 2.14 Nehmotný majetok

Nehmotný majetok sa účtuje v obstarávacej cene zníženej o oprávky a opravné položky.

#### Plán odpisovania

Odpisy nehmotného majetku sa počítajú pomocou metódy rovnomerných odpisov s cieľom odpísať obstarávaciu cenu jednotlivých položiek majetku na ich zostatkovú hodnotu počas ich odhadovanej ekonomickej životnosti. Doby odpisov nehmotného majetku sú nasledovné:

	Počet rokov
Softvér	7

Odpisové metódy, doby životnosti a zostatkové hodnoty sa prehodnocujú k dátumu, ku ktorému sa zostavuje účtovná závierka.

### 2.15 Lízing – Právo používania a záväzky z lízingu

Spoločnosť identifikovala lízingový kontrakt pre kancelárske priestory vykázané v rámci „Hmotného majetku“ v kategórii Budovy a pozemky a vozidlá (bod 2.16).

#### Účtovníctvo u nájomcu

Spoločnosť uplatňuje jednotný účtovný model, ktorý vyžaduje, aby nájomca vykazoval majetok a záväzky pre všetky nájomky okrem výnimiek povolených v štandarde. Spoločnosť sa rozhodla uplatniť výnimky pre krátkodobé prenájmy a líziny, pre kde podkladové aktívum je nízkej hodnoty.

Na základe uplatnených účtovných postupov spoločnosť ku dňu uzatvorenia zmluvy vykáže majetok ako právo používania a lízingový záväzok pre všetky lízingové zmluvy, ktoré prenášajú právo na kontrolu identifikovaného majetku na určité časové obdobie. Dátum začiatku je dátum, ku ktorému prenajímateľ nájomcovi sprístupní podkladové aktívum na použitie.

Právo používania sa prvotne oceňuje v obstarávacej cene, ktorá zahŕňa:

- výšku počiatočného ocenenia záväzku z lízingu,
- akékoľvek lízingové platby uskutočnené pred alebo k dátumu vzniku lízingu, pričom sa od tejto hodnoty odčítavajú prijaté stimuly na daný lízing,
- akékoľvek počiatočné priame náklady, ktoré vznikli nájomcovi,
- odhad nákladov, ktoré bude musieť nájomca vynaložiť pri demontáži a odstraňovaní prenášaného majetku alebo pri obnove lokality, na ktorej sa majetok nachádza.

Po prvotnom ocenení sa právo používania oceňuje v obstarávacej cene zníženej o oprávky a straty zo zníženia hodnoty a je upravený o akékoľvek precenenie záväzku z lízingu.

Právo používania je vykázané ako súčasť hmotného majetku. Obdobia predpokladanej doby používania prenášaného majetku sú uvedené v bode poznámok 2.16.

Ak ku koncu lízingu dochádza k prevodu vlastníckeho práva k podkladovému aktívu na spoločnosť alebo ak je zrejmé, že spoločnosť využije opciu na nákup podkladového aktíva, odpisuje sa právo používania od dátumu začiatku lízingu do konca doby použiteľnosti podkladového aktíva. V opačnom prípade spoločnosť odpisuje právo používania od dátumu začiatku lízingu do konca doby použiteľnosti podkladového aktíva alebo do konca doby lízingu, podľa toho, čo nastane skôr.

Spoločnosť vykazuje záväzky súvisiace s vyradením majetku, najmä vo vzťahu k prenášaným priestorom, ktoré spoločnosť po skončení prenájmu musí uviesť do pôvodného stavu. Záväzky súvisiace s vyradením majetku sú kapitalizované ako súčasť obstarávacej ceny majetku a odpisujú sa počas odhadovanej doby použiteľnosti majetku. Spoločnosť odhaduje reálnu hodnotu záväzkov z vyradenia na základe priemerných nákladov na obnovu priestorov. Na diskontovanie záväzku sa používa bezriziková úroková sadzba platná pre spoločnosť a menu nájomnej zmluvy.

## 2. Prehľad použitých účtovných metód (pokračovanie)

Závazok z lízingu sa prvotne oceňuje v súčasnej hodnote lízingových splátok, ktoré obsahujú:

- fixné platby, mínus všetky prijaté lízingové stimuly;
- variabilné splátky lízingu, ktoré závisia od indexu alebo sadzby, pôvodne ocenené pomocou indexu alebo sadzby k dátumu začiatku;
- sumy, pri ktorých sa očakáva, že budú splatné nájomcom v rámci záruky zostatkovej hodnoty;
- realizačná cena nákupnej opcie, ak si je nájomca primerane istý, že túto možnosť uplatní; a
- pokuty za ukončenie lízingu, ak sa jedná o predčasne ukončený nájom.

Nájomné platby nezahŕňajú variabilné prvky, ktoré sú závislé od externých faktorov. Variabilné splátky lízingu, ktoré nie sú zahrnuté v prvotnom ocenení záväzku z lízingu sa vykazujú priamo do zisku a straty v položke „Ostatné prevádzkové náklady“.

Lízingové splátky sú diskontované sadzbou v zmluve o prenájme alebo pomocou vnútornej úrokovej sadzby spoločnosti, za ktorú by si spoločnosť požičala dodatočné prostriedky. Úrokový náklad je vo výkaze ziskov a strát a ostatných súčastí komplexného výsledku vykázaný v položke „Čistých úrokových nákladov“.

Doba lízingu určená spoločnosťou zahŕňa:

- nevyhoviteľné obdobie nájomných zmlúv,
- obdobia, na ktoré sa vzťahuje možnosť predĺžiť lízing, ak nájomca túto možnosť plánuje uplatniť,
- obdobia, kde síce má nájomca možnosť vypovedať lízing, ale neplánuje si ju uplatniť.

Následne ocenenie záväzku z lízingu odzrkadľuje:

- zvýšenie účtovnej hodnoty tak, aby zahŕňalo úroky z lízingového záväzku,
- zníženie účtovnej hodnoty tak, aby odrážalo uskutočnené lízingové splátky, a
- preceňovanie účtovnej hodnoty tak, aby odzrkadľovalo akékoľvek zmeny týkajúce sa prehodnotenia alebo zmeny v lízingu.

Závazky z lízingu sú vo výkaze o finančnej situácii vykázané osobitne v položke „Závazky z lízingu“.

### 2.16 Hmotný majetok

Hmotný majetok sa účtuje v obstarávacej cene zníženej o oprávky a opravné položky.

Obstarávacia cena zahŕňa cenu obstarania a ostatné náklady súvisiace s obstaraním, napr. dopravu, clo, poštovné alebo províziu. Súčasťou obstarávacej ceny je aj aplikovateľná DPH, pri ktorej nemá spoločnosť nárok na odpočet.

Náklady na rozšírenie, modernizáciu alebo rekonštrukciu, vedúce k zvýšeniu produktivity, kapacity alebo účinnosti zvyšujú obstarávaciu cenu majetku. Náklady spojené s prevádzkou, údržbou a opravou majetku sa účtujú ako náklady bežného účtovného roka.

#### Plán odpisovania

Výška odpisov sa počíta pomocou metódy rovnomerných odpisov s cieľom odpísať obstarávaciu cenu jednotlivých položiek majetku na ich zostatkovú hodnotu počas ich odhadovanej doby používania.

Obdobia predpokladanej doby používania budov, zariadenia a ostatného majetku pre účely odpisovania:

	Počet rokov
Budovy (právo používania majetku)	5
Zariadenie	4
Inventár	4 – 6
Ostatný hmotný majetok	4 – 6

Odpisové metódy, doby životnosti a zostatkové hodnoty sa prehodnocujú k dátumu, ku ktorému sa zostavuje účtovná závierka.

## 2. Prehľad použitých účtovných metód (pokračovanie)

### 2.17 Závazky

Závazky sa po prvotnom zaúčtovaní v reálnej hodnote následne vykazujú v amortizovanej hodnote.

### 2.18 Rezervy

Rezerva je záväzok s neurčitým časovým vymedzením, alebo výškou. Rezerva sa tvorí v prípade splnenia nasledujúcich kritérií:

- existuje povinnosť (právna alebo vecná) plniť, ktorá je výsledkom minulých udalostí;
- je pravdepodobné, že plnenie nastane a vyžiada si úbytok peňažných prostriedkov predstavujúcich ekonomický prospech;
- je možné vykonať primerane spoľahlivý odhad plnení.

### 2.19 Výnosové a nákladové úroky

Spoločnosť účtuje náklady a výnosy časovo rozlíšené do obdobia, s ktorým časovo alebo vecne súvisia, t. j. bez ohľadu na to, kedy prichádza k peňažnej úhrade.

Výnosové a nákladové úroky sa vo výkaze ziskov a strát a ostatných súčastí komplexného výsledku vykazujú použitím efektívnej úrokovej miery úročeného majetku alebo záväzku. Výnosové a nákladové úroky sa časovo rozlišujú vo výkaze ziskov a strát a ostatných súčastí komplexného výsledku. Výnosové úroky a náklady zahŕňajú úroky z kupónov z cenných papierov a postupne dosahovaný rozdiel medzi nominálnou hodnotou a čistou obstarávacou cenou cenného papiera, ktorými sú diskonty a prémie.

### 2.20 Poplatky a provízie

Výnosy z poplatkov a provízií zo zmlúv sa merajú na základe protihodnoty špecifikovanej zákazníkom. Spoločnosť vykazuje výnosy, keď prevedie kontrolu nad službou na zákazníka. Nasledujúci popis poskytuje informácie o povahe a načasovaní splnenia záväzku spoločnosti k plneniu v zmluvách so spravovanými fondmi.

Príjmy z poplatkov a provízií zahŕňajú poplatky za správu, poplatky za distribúciu certifikátov podielových fondov a poplatky za ukončenie.

Povaha a načasovanie splnenia záväzkov k plneniu vrátane významných platobných podmienok:

#### Poplatky za správu

Poplatky za správu sa získavajú od fondov pod správou spoločnosti a akumulujú sa každý deň na základe čistých hodnôt aktív spravovaných fondov („NAV“) pri použití príslušných sadzieb poplatkov zo stanov fondov.

Poplatky za správu zodpovedajú definícii série rôznych služieb, ktoré sú v podstate rovnaké a majú rovnaký model prenosu k zákazníkom. Poplatky za správu za služby poskytované spoločnosťou predstavujú dodanie nepretržitej služby fondom počas zmluvného obdobia, pričom každý ďalší prírastok poskytovania služby (t.j. každý deň) sa líši od nasledujúceho. Fondy využívajú výhody služieb, ktoré im spoločnosť poskytuje a miera pokroku je rovnaká (t.j. uplynutie času). Pretože sú splnené kritéria série, spoločnosť účtuje poplatky za správu ako jednu povinnosť plnenia.

Spoločnosť účtuje o variabilnej protihodnote, iba ak je vysoko pravdepodobné, že nedôjde k významnému obratu vo výške výnosov z poplatkov. Kumulatívna výška protihodnoty z poplatku za správu, na ktorú má spoločnosť nárok, nie je obmedzená, pretože sa každý deň počíta na základe NAV. Preto je protihodnota známa v deň výpočtu poplatku.

Poplatky za správu sa fondom fakturujú mesačne a v zásade odmeňujú správu spoločnosti za investičné portfólio fondov.



## 2. Prehľad použitých účtovných metód (pokračovanie)

<b>Poplatky za predaj podielových listov</b>	Poplatky za predaj podielových listov sú poplatky, ktoré sú získané od investorov do fondov pri kúpe podielových listov. Poplatky vychádzajú z počtu zakúpených podielových listov a príslušných sadzieb zo stanov fondov. Fakturujú sa investorom pri zakúpení podielových listov.
<b>Výstupné poplatky</b>	Výstupné poplatky sú poplatky za spätné odkúpenie podielových listov. Výstupné poplatky sa získavajú od investorov do fondov. Poplatky sú založené na sadzbách podľa stanov fondu a počtu spätné odkúpených podielových listov. Výstupné poplatky sa fakturujú pri spätnom odkúpení certifikátov podielových fondov spravovaných fondov.

Vykazovanie výnosov podľa IFRS 15:

<b>Poplatky za správu</b>	Výnosy z poplatkov za správu sa vykazujú v priebehu času pri poskytovaní služieb.
<b>Poplatky za predaj podielových listov</b>	Výnosy spojené s poplatkami za predaj podielových listov sa vykazujú v čase, keď sa uskutoční transakcia, t. j. predaj podielového listu.
<b>Výstupné poplatky</b>	Výnosy spojené s poplatkami za ukončenie zmluvy sa vykazujú v čase, keď dôjde k spätnému odkúpeniu.

Náklady na poplatky a provízie spoločnosti vznikajú najmä v súvislosti s predajom podielových listov na základe zmlúv s VÚB bankou. Tieto náklady sa vykazujú pri príslušnom vydaní a vrátení podielového listu v riadku „Náklady na poplatky a provízie“ vo výkaze ziskov a strát a ostatných súčastí komplexného výsledku.

### 2.21 Výnosy z dividend

Výnosy z dividend sú vykázané vo výkaze ziskov a strát a ostatných súčastí komplexného výsledku k dátumu, keď sú dividendy deklarované.

### 2.22 Čistý zisk z obchodovania

Čistý zisk z obchodovania zahŕňa všetky zisky a straty z nákupu, predaja a zmien reálnych hodnôt finančného majetku a finančných záväzkov vrátane cenných papierov. Taktiež zahŕňa výsledok transakcií v cudzích menách.

### 2.23 Náklady na zamestnancov

Spoločnosť odvádza príspevky na zdravotné, dôchodkové a nemocenské poistenie a zabezpečenie v nezamestnanosti vo výške zákonných sadzieb platných v účtovnom roku, ktoré sa vypočítajú zo základu hrubej mzdy. Náklady na sociálne zabezpečenie sú zaúčtované do obdobia, v ktorom sú zúčtované príslušné mzdy. Spoločnosť sa zúčastňuje na doplnkovom dôchodkovom poistení zamestnancov. Na základe tohto programu spoločnosť nemusí vykázať ďalšie záväzky voči zamestnancom.

### 2.24 Daň z príjmov

Daň z príjmov zahŕňa splatnú daň z príjmov a odloženú daň z príjmov.

Splatná daň z príjmov predstavuje očakávaný daňový záväzok zo zdaniteľného príjmu za rok, za použitia daňových sadzieb uzákonených alebo v podstate uzákonených na konci účtovného obdobia, vrátane akejkolvek úpravy daňového záväzku z minulých rokov.

Odložená daň z príjmu sa vykazuje použitím súvahovej metódy pri všetkých dočasných rozdieloch medzi účtovnou hodnotou majetku a záväzkov a ich daňovou základňou. Odložená daň je vypočítaná s použitím daňových sadzieb, ktorých platnosť sa očakáva v období, v ktorom sa pohľadávka zrealizuje alebo záväzok vyrovná a to na základe právnych predpisov, ktoré boli uzákonené alebo v podstate uzákonené ku koncu vykazovaného obdobia.

## 2. Prehľad použitých účtovných metód (pokračovanie)

Odložené daňové pohľadávky sa vykazujú v takej výške, aby ich bolo možné odpočítať od zdaniteľného zisku, ktorý bude k dispozícii v budúcom období. Účtovná hodnota odložených daňových pohľadávok sa preveruje ku dňu, ku ktorému sa zostavuje účtovná závierka a znižuje sa, ak nie je pravdepodobné, že bude dosiahnutý dostatočne vysoký zdaniteľný zisk, aby bolo možné využiť všetky alebo časť odložených daňových pohľadávok.

Spoločnosť je tiež platiteľom nepriamych daní, ktoré sú súčasťou „Ostatných prevádzkových nákladov“.

### 2.25 Záonné požiadavky

V súlade s ustanoveniami zákona č. 203/2011 Z. z. o kolektívnom investovaní v platnom znení spoločnosť podlieha viacerým limitom súvisiacim s obmedzením a rozložením rizika a obmedzeniam týkajúcich sa investovania.

### 2.26 Peniaze a peňažné ekvivalenty

Pre účely výkazu o peňažných tokoch sa za peniaze a peňažné ekvivalenty považuje hotovosť a pohľadávky voči bankám s dohodnutou dobou splatnosti kratšou ako 1 rok.

### 3. Peniaze a peňažné ekvivalenty

Štruktúra peniazoch a peňažných ekvivalentoch k 31. decembru 2022 a 31. decembru 2021:

<i>v tisícoch eur</i>	2022	2021
Bežné účty	1 029	2 786
Termínované vklady	6 924	-
	<u>7 953</u>	<u>2 786</u>

Štruktúra termínovaných vkladov k 31. decembru 2022:

<i>v tisícoch eur</i>	Mena	Istina	Časovo rozlíšený úrok	Spolu	Úroková sadzba	Splatnosť
<b>Banka</b>						
Všeobecná úverová banka, a.s.	EUR	900	6,0	906	2,26%	19.09.2023
Všeobecná úverová banka, a.s.	EUR	2 000	10,0	2 010	2,72%	27.10.2023
Všeobecná úverová banka, a.s.	EUR	2 000	6,0	2 006	2,89%	23.11.2023
Všeobecná úverová banka, a.s.	EUR	2 000	2,0	2 002	3,20%	22.12.2023
		<u>6 900</u>	<u>24</u>	<u>6 924</u>		

Spoločnosť má zriadený bežný účet vedený v eurách a maďarských forintoch u svojho depozitára vo Všeobecnej úverovej banke, a.s.

#### 4. Pohľadávky voči fondom

Štruktúra pohľadávok voči fondom k 31. decembru 2022 a k 31. decembru 2021 je nasledovná:

<i>v tisícoch eur</i>	<b>2022</b>	<b>2021</b>
DYNAMICKÉ PORTFÓLIO, o.p.f.	529	549
ACTIVE MAGNIFICA, o.p.f.	129	185
FLEXIBILNÝ KONZERVATÍVNY FOND, o.p.f.	63	100
ACTIVE BOND FUND, o.p.f.	74	108
KONZERVATÍVNE PORTFÓLIO, o.p.f.	59	77
VYVÁŽENÝ RASTOVÝ FOND, o.p.f.	91	143
STREDOEURÓPSKE AKTÍVNE PORTFÓLIO, o.p.f.	25	41
REZERVNÝ FOND, o.p.f.	10	12
EDÍCIA 2018, o.p.f.	11	15
AKCIOVÉ PORTFÓLIO, o.p.f.	397	242
MIX 15, o.p.f.	15	23
MIX 30, o.p.f.	40	57
ZPF, o.p.f.	19	10
	<u>1 462</u>	<u>1 562</u>

#### 5. Finančný majetok povinne vykazovaný v reálnych hodnotách cez zisk alebo stratu

Štruktúra finančného majetku povinne vykazovaného v reálnej hodnote cez zisk alebo stratu k 31. decembru 2022 a 31. decembru 2021 je nasledovná:

<i>v tisícoch eur</i>	<b>2022</b>	<b>2021</b>
Cenné papiere určené na zabezpečenie likvidity	10 857	16 545
Cenné papiere určené na odmeňovanie zamestnancov	166	73
	<u>11 023</u>	<u>16 618</u>

## 5. Finančný majetok vykazovaný v reálnych hodnotách cez zisk alebo stratu (pokračovanie)

K 31. decembru 2022 spoločnosť vlastnila nasledovný finančný majetok povinne vykazovaný v reálnej hodnote cez zisk alebo stratu:

<i>v tisícoch eur</i>	<b>Mena</b>	<b>Počet ks</b>	<b>Obstarávací cena</b>	<b>Trhová cena v mene / ks</b>	<b>Trhová hodnota</b>
REZERVNÝ FOND, o.p.f. Eurizon Asset Management Slovakia, správ. spol., a.s.	EUR	298 919 506	10 973	0,036321	10 857
KONZERVATÍVNE PORTFÓLIO, o.p.f. Eurizon Asset Management Slovakia, správ. spol., a.s.	EUR	-	-	-	-
DYNAMICKÉ PORTFÓLIO, o.p.f. Eurizon Asset Management Slovakia, správ. spol., a.s.	EUR	1 126 760	51	0,043978	50
VYVÁŽENÝ RASTOVÝ FOND, o.p.f. Eurizon Asset Management Slovakia, správ. spol., a.s.	EUR	-	-	-	-
ACTIVE BOND FUND, o.p.f. Eurizon Asset Management Slovakia, správ. spol., a.s.	EUR	457 456	51	0,108828	50
FLEXIBILNÝ KONZERVATÍVNY FOND, o.p.f. Eurizon Asset Management Slovakia, správ. spol., a.s.	EUR	706 403	<u>68</u>	0,094115	<u>66</u>
			<u>11 143</u>		<u>11 023</u>

K 31. decembru 2021 spoločnosť vlastnila nasledovný finančný majetok povinne vykázovaný v reálnej hodnote cez zisk alebo stratu:

<i>v tisícoch eur</i>	<b>Mena</b>	<b>Počet ks</b>	<b>Obstarávací cena</b>	<b>Trhová cena v mene / ks</b>	<b>Trhová hodnota</b>
REZERVNÝ FOND, o.p.f. Eurizon Asset Management Slovakia, správ. spol., a.s.	EUR	450 568 185	16 540	0,036721	16 545
KONZERVATÍVNE PORTFÓLIO, o.p.f. Eurizon Asset Management Slovakia, správ. spol., a.s.	EUR	-	-	-	-
DYNAMICKÉ PORTFÓLIO, o.p.f. Eurizon Asset Management Slovakia, správ. spol., a.s.	EUR	447 152	22	0,050291	22
VYVÁŽENÝ RASTOVÝ FOND, o.p.f. Eurizon Asset Management Slovakia, správ. spol., a.s.	EUR	-	-	-	-
ACTIVE BOND FUND, o.p.f. Eurizon Asset Management Slovakia, správ. spol., a.s.	EUR	177 398	22	0,122510	22
FLEXIBILNÝ KONZERVATÍVNY FOND, o.p.f. Eurizon Asset Management Slovakia, správ. spol., a.s.	EUR	274 632	<u>29</u>	0,104471	<u>29</u>
			<u>16 613</u>		<u>16 618</u>

## 6. Investície v dcérskych spoločnostiach

<i>v tisícoch eur</i>	<b>Podiel spoločnosti v %</b>	<b>2022</b>	<b>2021</b>
Eurizon Asset Management Hungary Zrt.	100	2 278	2 278
Eurizon Asset Management Croatia d.o.o.	100	660	660
		<u>2 938</u>	<u>2 938</u>

Spoločnosť Eurizon Asset Management Croatia d.o.o. má sídlo na adrese Ulica Grada Vukovara 271, 10 000 Zagreb, Chorvátska republika. Spoločnosť Eurizon Asset Management Hungary Zrt. má sídlo na adrese Petrezselyem utca 2-8, 1024 H, Budapešť, Maďarsko. Obidve spoločnosti sú správčovskými spoločnosťami.

Účtovná jednotka nie je neobmedzene ručiacim spoločníkom v iných účtovných jednotkách.

Výnosy z dividend z investícií v dcérskych spoločnostiach boli nasledovné:

<i>v tisícoch eur</i>	<b>2022</b>	<b>2021</b>
Eurizon Asset Management Hungary Zrt.	1 599	1 501
Eurizon Asset Management Croatia d.o.o.	162	161
	<u>1 761</u>	<u>1 662</u>

## 7. Nehmotný majetok

Zhrnutie pohybov nehmotného majetku za rok 2022:

<i>v tisícoch eur</i>	<b>Softvér</b>	<b>Ostatný nehmotný majetok</b>	<b>Obstaranie</b>	<b>Spolu</b>
<b>Obstarávacia cena</b>				
1. január 2022	1 013	-	-	1 013
Prírastky	-	-	37	37
Úbytky	-	-	-	-
Transfery	9	-	(9)	-
31. december 2022	<u>1 022</u>	<u>-</u>	<u>28</u>	<u>1 050</u>
<b>Oprávky</b>				
1. január 2022	(859)	-	-	(859)
Odpisy nehmotného majetku za rok	(64)	-	-	(64)
Úbytky	-	-	-	-
31. december 2022	<u>(923)</u>	<u>-</u>	<u>-</u>	<u>(923)</u>
<b>Účtovná hodnota</b>				
1. január 2022	154	-	-	154
31. december 2022	<u>99</u>	<u>-</u>	<u>28</u>	<u>127</u>

## 7. Nehmotný majetok (pokračovanie)

Zhrnutie pohybov nehmotného majetku za rok 2021:

<i>v tisícoch eur</i>	Softvér	Ostatný nehmotný majetok	Obstaranie	Spolu
<b>Obstarávacia cena</b>				
1. január 2021	954	-	-	954
Prírastky	-	-	59	59
Úbytky	-	-	-	-
Transfery	59	-	(59)	-
31. december 2021	1 013	-	-	1 013
<b>Oprávky</b>				
1. január 2021	(799)	-	-	(799)
Odpisy nehmotného majetku za rok	(60)	-	-	(60)
Úbytky	-	-	-	-
31. december 2021	(859)	-	-	(859)
<b>Účtovná hodnota</b>				
1. január 2021	155	-	-	155
31. december 2021	154	-	-	154

Najvýznamnejšiu položku pri nehmotnom majetku predstavuje softvér, ktorý sa používa na ocenenie majetku v podielových fondoch, správu databázy klientov a riadenie rizika. Odhadovaná doba životnosti je v súlade s odpisovým plánom spoločnosti (7 rokov). Z dôvodu zvýšenia efektívnosti sa na uvedenom softvéri priebežne vykonávajú technické zhodnotenia, čím sa doba životnosti tohto softvéru predlžuje.

Obstarávacia cena plne odpísaného nehmotného majetku, ktorý je naďalej používaný spoločnosťou, bola k 31. decembru 2022 vo výške 573 tisíc € (31. december 2021: 574 tisíc €).

## 8. Budovy, zariadenie a ostatný hmotný majetok

Zhrnutie pohybov zariadenia a ostatného majetku za rok 2022:

<i>v tisícoch eur</i>	<b>Budovy a zariadenie</b>	<b>Inventár</b>	<b>Ostatný hmotný majetok</b>	<b>Obstaranie</b>	<b>Spolu</b>
<b>Obstarávacia cena</b>					
1. január 2022	506	3	-	-	509
Prírastky	-	-	-	22	22
Úbytky	(62)	(2)	-	-	(64)
Transfery	22	-	-	(22)	-
31. december 2022	466	1	-	-	467
<b>Oprávky</b>					
1. január 2022	(340)	(2)	-	-	(342)
Odpisy zariadenia a ostatného hmotného majetku za rok	(86)	-	-	-	(86)
Úbytky	62	2	-	-	64
31. december 2022	(364)	-	-	-	(364)
<b>Účtovná hodnota</b>					
1. január 2022	166	1	-	-	167
31. december 2022	102	1	-	-	103

Z toho práva na používanie majetku:

<i>v tisícoch eur</i>	<b>Budovy</b>	<b>Vozidlá</b>	<b>Spolu</b>
<b>Obstarávacia cena</b>			
1. január 2022	338	66	404
Prírastky	-	-	-
Úbytky	-	-	-
Transfery	-	-	-
31. december 2022	338	66	404
<b>Oprávky</b>			
1. január 2022	(229)	(34)	(263)
Odpisy zariadenia a ostatného hmotného majetku za rok	(55)	(17)	(72)
Úbytky	-	-	-
31. december 2022	(284)	(51)	(335)
<b>Účtovná hodnota</b>			
1. január 2022	109	32	141
31. december 2022	54	15	69



## 8. Budovy, zariadenie a ostatný hmotný majetok (pokračovanie)

Zhrnutie pohybov budov, zariadenia a ostatného majetku za rok 2021:

<i>v tisícoch eur</i>	<b>Budovy a zariadenie</b>	<b>Inventár</b>	<b>Ostatný hmotný majetok</b>	<b>Obstaranie</b>	<b>Spolu</b>
<b>Obstarávacia cena</b>					
1. január 2021	556	3	-	-	559
Prírastky	(55)	-	-	5	(50)
Úbytky	-	-	-	-	-
Transfery	5	-	-	(5)	-
31. december 2021	<u>506</u>	<u>3</u>	<u>-</u>	<u>-</u>	<u>509</u>
<b>Oprávky</b>					
1. január 2021	(240)	(2)	-	-	(242)
Odpisy budov, zariadenia a ostatného hmotného majetku za rok	(100)	-	-	-	(100)
Úbytky	-	-	-	-	-
31. december 2021	<u>(340)</u>	<u>(2)</u>	<u>-</u>	<u>-</u>	<u>(342)</u>
<b>Účtovná hodnota</b>					
1. január 2021	<u>316</u>	<u>1</u>	<u>-</u>	<u>-</u>	<u>317</u>
31. december 2021	<u>166</u>	<u>1</u>	<u>-</u>	<u>-</u>	<u>167</u>

Z toho práva na používanie majetku:

<i>v tisícoch eur</i>	<b>Budovy</b>	<b>Vozidlá</b>	<b>Spolu</b>
<b>Obstarávacia cena</b>			
1. január 2021	393	66	459
Prírastky	(55)	-	(55)
Úbytky	-	-	-
Transfery	-	-	-
31. december 2021	<u>338</u>	<u>66</u>	<u>404</u>
<b>Oprávky</b>			
1. január 2021	(161)	(17)	(178)
Odpisy zariadenia a ostatného hmotného majetku za rok	(68)	(17)	(85)
Úbytky	-	-	-
31. december 2021	<u>(229)</u>	<u>(34)</u>	<u>(263)</u>
<b>Účtovná hodnota</b>			
1. január 2021	<u>232</u>	<u>49</u>	<u>281</u>
31. december 2021	<u>109</u>	<u>32</u>	<u>141</u>

Poistný program spoločnosti pokrýva všetky štandardné riziká súvisiace s hmotným a nehmotným majetkom (krádež, vládanie, živelné pohromy, vandalizmus a iné škody).

K 31. decembru 2022 a k 31. decembru 2021 nepoužila spoločnosť na zabezpečenie transakcií s protistranami žiadne stroje, prístroje a zariadenia.

## 9. Daň z príjmov

Efektívna sadzba dane z príjmov sa líši od štatutárnej sadzby dane z príjmov v rokoch 2022 a 2021. Odsúhlasenie zisku spoločnosti pred zdanením s výškou skutočnej dane z príjmov právnických osôb je nasledovné:

<i>v tisícoch eur</i>	2022		2021	
	Základ dane	Daň s použitím platnej sadzby (21 %)	Základ dane	Daň s použitím platnej sadzby (21 %)
Zisk pred zdanením	3 650	(767)	3 887	(816)
Daňový vplyv nákladov, ktoré nie sú odpočítateľné pri určení zdaniteľného zisku				
Daňový náklad po zaplatení	1 181	(248)	1 220	(256)
Tvorba rezerv na odmeny	838	(176)	495	(104)
Tvorba rezerv na nevyf. dodávky	28	(6)	41	(9)
Prídely do SF	17	(4)	23	(5)
Náklady na reprezentáciu	42	(9)	15	(3)
Ostatné	95	(20)	141	(30)
	<u>2 201</u>	<u>(463)</u>	<u>1 935</u>	<u>(407)</u>
Daňový vplyv výnosov, ktoré sú odpočítateľné pri určovaní zdaniteľného zisku				
Prijaté dividendy	(1 761)	(370)	(1 662)	349
Daňový náklad uznaný po zaplatení	(1 220)	(256)	(1 164)	244
Použitie rezerv na odmeny	(894)	(188)	(186)	39
Použitie rezerv na nevyf. dodávky	(45)	(9)	(90)	19
Rozpustenie rezerv na odmeny	-	-	-	-
Ostatné	(113)	(24)	(90)	19
	<u>(4 033)</u>	<u>(847)</u>	<u>(3 192)</u>	<u>670</u>
Splatná daň z príjmov	<u>1 818</u>	<u>(382)</u>	<u>2 630</u>	<u>(553)</u>
Ostatné splané		(5)		-
Odložená daň z príjmov 21 %		(39)		(66)
Daň z príjmov		<u>426</u>		<u>487</u>
Efektívna daňová sadzba		<u>11,67 %</u>		<u>12,53 %</u>

## 9. Daň z príjmov (pokračovanie)

### Odložená daň z príjmov

Spoločnosť v roku 2022 a 2021 účtovala o odloženej dani pri zdaniteľných dočasných rozdieloch medzi účtovnou hodnotou majetku a účtovnou hodnotou záväzkov vykazovanou v súvahe a ich daňovou základňou.

Odložená daň z príjmov k 31. decembru 2022 sa počíta z dočasných rozdielov použitím daňovej sadzby 21 % nasledovne:

<i>v tisícoch eur</i>	2022	Zisk/ (strata)	2021
Rozdiel medzi daňovou hodnotou a čistou účtovnou hodnotou hmotného majetku	(15)	15	(30)
Rozdiel medzi daňovou hodnotou a čistou účtovnou hodnotou záväzku z lízingu	15	(15)	30
Ostatné záväzky – daňový náklad po zaplatení	406	36	442
Odložená daňová pohľadávka	406	36	442

Odložená daň z príjmov k 31. decembru 2021 sa počíta z dočasných rozdielov použitím daňovej sadzby 21 % nasledovne:

<i>v tisícoch eur</i>	December 2021	Zisk/ (strata)	December 2020
Rozdiel medzi daňovou hodnotou a čistou účtovnou hodnotou hmotného majetku	(30)	29	(59)
Rozdiel medzi daňovou hodnotou a čistou účtovnou hodnotou záväzku z lízingu	30	(30)	60
Ostatné záväzky – daňový náklad po zaplatení	442	66	376
Odložená daňová pohľadávka	442	66	376

## 10. Ostatný majetok

Štruktúra ostatného majetku k 31. decembru 2022 a k 31. decembru 2021 je nasledovná:

<i>v tisícoch eur</i>	2022	2021
Pohľadávky z dividend	-	-
Ostatné pohľadávky a preddavky	87	96
Ostatný majetok	-	-
	87	96

Z celkového úhrnu pohľadávok spoločnosť neeviduje žiadne pohľadávky po lehote splatnosti, preto spoločnosť k 31. decembru 2022 a k 31. decembru 2021 netvorila žiadne opravné položky k pohľadávkam.

## 11. Nevyfakturované služby

Štruktúra nevyfakturovaných služieb k 31. decembru 2022 a 31. decembru 2021:

<i>v tisícoch eur</i>	2022	2021
VÚB – správcovský poplatok	886	970
VÚB – poplatky za predaj	178	153
ISP Group services	12	17
VÚB – ostatné	5	6
Generali – správcovský poplatok	39	44
Epsilon – správcovský poplatok	14	19
Eurizon – správcovský poplatok	12	16
Audit	8	7
Súťaže	-	-
Iné	18	32
Eurizon – zmluva o poskytovaných službách	-	17
Eurizon – licenčná zmluva	-	12
	<u>1 172</u>	<u>1 293</u>

## 12. Závazky z lízingu

Závazok z lízingu vyplývajúci z prenájmu kancelárskych priestorov a vozidiel k 31. decembru 2022 a 31. decembru 2021:

<i>v tisícoch eur</i>	2022	2021
1. január	145	283
Časové rozlíšenie úroku	1	3
Lízingové splátky: úrok	(1)	(3)
Lízingové splátky: istina	(72)	(138)
	<u>73</u>	<u>145</u>

## 13. Ostatné záväzky

Štruktúra ostatných záväzkov k 31. decembru 2022 a 31. decembru 2021:

<i>v tisícoch eur</i>	2022	2021
Dividendy akcionárom	-	-
Ročné odmeny	719	838
Nevyčerpané dovolenky	68	69
Závazky voči zamestnancom	-	-
Závazky zo sociálneho zabezpečenia	33	31
Ostatné priame a nepriame dane	37	18
Sociálny fond	14	15
Odmena pre dozornú radu	5	5
VÚB Leasing	-	-
VÚB, a.s. - poplatky	-	-
Ostatné záväzky	183	90
	<u>1 059</u>	<u>1 066</u>

Z celkovej sumy ostatných záväzkov k 31. decembru 2022 a k 31. decembru 2021 spoločnosť neeviduje žiadne záväzky po lehote splatnosti.

### 13. Ostatné záväzky (pokračovanie)

Pohyby v záväzkoch Sociálneho fondu boli nasledovné:

<i>v tisícoch eur</i>	1. január 2022	Tvorba	Použitie	31. december 2022
Sociálny fond	(15)	30	(31)	(14)

<i>v tisícoch eur</i>	1. január 2021	Tvorba	Použitie	31. december 2021
Sociálny fond	(1)	33	(17)	(15)

### 14. Vlastné imanie

Pohyby na účtoch vlastného imania sú uvedené vo Výkaze zmien vo vlastnom imaní.

#### Základné imanie

Štruktúra akcionárov spoločnosti je nasledovná:

	2022	2021
Eurizon Capital SGR S.p.A.	100,0 %	100,0 %

9. júna 2018 sa spoločnosť Eurizon Capital SGR S.p.A stala jediným akcionárom spoločnosti.

Základné imanie spoločnosti k 31. decembru 2022 a 31. decembru 2021 vo výške 4 094 tisíc € pozostávalo z 1 233 kusov akcií, pričom nominálna hodnota jednej akcie je 3 320 €. Držitelia kmeňových akcií majú nárok na dividendy vtedy, ak sú vyhlásené a disponujú hlasovacím právom vo výške jedného hlasu na akciu. Všetky akcie boli k 31. decembru 2022, resp. 31. decembru 2021 schválené, upísané a zaplatené.

Zisk na akciu správcovskej spoločnosti k 31. decembru 2022 a 31. decembru 2021:

<i>v tisícoch eur</i>	2022	2021
Čistý zisk po zdanení	3 224	3 400
Počet akcií	1 233	1 233
Základný a zriedený zisk na akciu	2,61	2,76

#### Emisné ážio a Ostatné fondy

Protihodnotou vydania nových akcií v roku 2013 boli nepeňažné vklady v spoločnostiach PBZ Invest d.o.o. ako vklad akcionára Privredna Banka Zagreb d.d. a CIB Befektetési Alapkezelő Zrt. ako vklad akcionára Eurizon Capital S.A.. Reálna hodnota uvedených spoločností bola alokovaná medzi základné imanie vo výške 2 434 tisíc € a emisné ážio vo výške 38 438 tisíc €.

Nakoľko uvedená transakcia je transakciou pod spoločnou kontrolou („common control transaction“), bola hodnota následne upravená na hodnotu, ktorá bola vykázaná v pôvodných materských spoločnostiach pred uskutočnením transakcie. Úprava hodnoty vo výške 37 934 tisíc € je vykázaná v položke Ostatné fondy.

#### 14. Vlastné imanie (pokračovanie)

##### Zákonný rezervný fond

Podľa slovenského Obchodného zákonníka sú všetky spoločnosti povinné tvoriť zákonný rezervný fond, ktorý nesmie byť použitý inak ako na krytie budúcej možnej nepriaznivej finančnej situácie. Spoločnosť je povinná dopĺňať zákonný rezervný fond každý rok čiastkou najmenej 10 % zo zisku za účtovné obdobie až do výšky 20 % jej základného imania. K 31. decembru 2022 bola výška zákonného rezervného fondu 819 tisíc €, čo predstavovalo 20 % základného imania spoločnosti (k 31. decembru 2021 bola výška zákonného rezervného fondu 819 tisíc €, čo predstavovalo 20 % základného imania spoločnosti).

##### Rozdelenie zisku

Dňa 17. marca 2022 sa konalo Valné zhromaždenie Eurizon Asset Management Slovakia, správ. spol., a.s., na ktorom akcionári spoločnosti odsúhlasili rozdelenie hospodárskeho výsledku za rok 2021 nasledovne:

<i>v tisícoch eur</i>	<b>2021</b>
Výplata dividend akcionárovi	3 400
	<u><b>3 400</b></u>

##### Navrhnuté rozdelenie zisku

Predstavenstvo predloží nasledujúci návrh na rozdelenie hospodárskeho výsledku za rok 2022 na valnom zhromaždení, ktoré sa bude konať 28. marca 2023:

<i>v tisícoch eur</i>	<b>2022</b>
Výplata dividend akcionárom	3 224
	<u><b>3 224</b></u>

#### 15. Úrokové a obdobné náklady

Štruktúra čistých úrokových nákladov:

<i>v tisícoch eur</i>	<b>2022</b>	<b>2021</b>
Závazky z lízingu	(1)	(3)
	<u>(1)</u>	<u>(3)</u>

## 16. Výnosy z poplatkov a provízií

V nasledujúcej tabuľke sú výnosy z poplatkov a provízií zo zmlúv s fondami podľa IFRS 15 v členení podľa hlavných typov poplatkov:

<i>v tisícoch eur</i>	2022				Celkom
	Poplatky za správu	Poplatky za predaj podiel. listov	Výstupné poplatky	Ostatné poplatky a provízie	
Dynamické Portfólio, o.p.f.	5 544	671	64	-	6 279
Active Magnifica, o.p.f.	1 748	27	10	-	1 785
Active Bond Fund, o.p.f.	1 006	10	12	-	1 028
Flexibilný Konzervat. fond, o.p.f.	914	13	4	-	931
Konzervat. portfólio, o.p.f.	766	2	21	-	789
Vyváž. Rastový fond, o.p.f.	1 179	36	28	-	1 243
Stredoeurópske Aktívne Port., o.p.f.	363	2	6	-	371
Magnifica Edícia III, o.p.f.	-	-	-	-	-
Edícia Svet, o.p.f.	-	-	-	-	-
Edícia 2018, o.p.f.	145	-	-	-	145
Magnifica Edícia I, o.p.f.	-	-	-	-	-
Rezervný fond, o.p.f.	124	-	-	-	124
Akciové portfólio, o.p.f.	2 551	1 291	80	-	3 922
MIX 15, o.p.f.	205	4	4	-	213
MIX 30, o.p.f.	529	19	2	-	550
ZPF, o.p.f.	170	65	8	-	243
Ostatné poplatky	-	-	-	-	-
	<u>15 244</u>	<u>2 140</u>	<u>239</u>	<u>0</u>	<u>17 623</u>

<i>v tisícoch eur</i>	2021				Celkom
	Poplatky za správu	Poplatky za predaj podiel. listov	Výstupné poplatky	Ostatné poplatky a provízie	
Dynamické Portfólio, o.p.f.	5 219	889	54	-	6 162
Active Magnifica, o.p.f.	2 337	88	14	162	2 601
Active Bond Fund, o.p.f.	1 402	64	13	26	1 505
Flexibilný Konzervat. fond, o.p.f.	1 316	45	6	6	1 373
Konzervat. Portfólio, o.p.f.	960	3	19	-	982
Vyváž. Rastový fond, o.p.f.	1 649	138	22	-	1 809
Stredoeurópske Aktívne Port., o.p.f.	568	4	7	-	579
Magnifica Edícia III, o.p.f.	219	-	-	20	239
Edícia Svet, o.p.f.	215	-	-	28	243
Edícia 2018, o.p.f.	175	-	-	16	191
Magnifica Edícia I, o.p.f.	106	-	-	9	115
Rezervný fond, o.p.f.	146	-	-	-	146
Akciové portfólio, o.p.f.	1 285	803	25	-	2 113
MIX 15, o.p.f.	255	86	5	1	347
MIX 30, o.p.f.	247	38	-	-	285
ZPF, o.p.f.	3	7	-	-	10
Ostatné poplatky	-	-	-	-	-
	<u>16 102</u>	<u>2 165</u>	<u>165</u>	<u>268</u>	<u>18 700</u>

## 17. Náklady na poplatky a provízie

Rozloženie nákladov na poplatky a provízie je nasledovné:

<i>v tisícoch eur</i>	2022	2021
Poplatky súvisiace so správou fondov	(10 812)	(11 400)
Poplatky súvisiace s predajom podielových listov	(2 189)	(2 197)
Bankové poplatky	(12)	(15)
Ostatné poplatky	(5)	(5)
	<u>(13 018)</u>	<u>(13 617)</u>

## 18. Čistá (strata) / zisk obchodovania

Štruktúra čistej straty z obchodovania:

<i>v tisícoch eur</i>	2022	2021
(Strata) / zisk z cenných papierov	(186)	(74)
Realizované kurzové rozdiely	(3)	(39)
	<u>(189)</u>	<u>(113)</u>



## 19. Náklady na zamestnancov

Štruktúra nákladov na zamestnancov k 31. decembru 2022:

*v tisícoch eur*

	<b>2022</b>	<b>2021</b>
Mzdové náklady	(471)	(694)
Bonusy za rok 2022	(450)	(474)
Sociálne náklady	(318)	(304)
	<u>(1 239)</u>	<u>(1 472)</u>

Počet zamestnancov podľa jednotlivých kategórií:

	<b>2022</b>	<b>2021</b>
Vrcholové vedenie	1	1
Odborné vedenie	7	7
Administratíva	17	14
	<u>25</u>	<u>22</u>

Počet zamestnancov v Administratíve zahŕňa 2 zamestnancov na materskej dovolenke k 31. decembru 2022 (31. december 2021: 2 zamestnancov).

## 20. Ostatné prevádzkové náklady

Štruktúra ostatných prevádzkových nákladov:

<i>v tisícoch eur</i>	2022	2021
Poradenské služby	(393)	(448)
Údržba IT systémov	(229)	(346)
Nájomné	(26)	(24)
Reklama a propagačné činnosti	(151)	(89)
Príspevok NBS, Garančnému fondu investícií	(173)	(84)
Poskytovatelia trhových informácií (Bloomberg, Reuters)	(132)	(77)
Cestovné	(27)	(3)
Odmena pre dozornú radu	(23)	(23)
Audítorské služby	(14)	(12)
Vzdelávanie	(11)	(13)
Kancelárske potreby	(7)	(7)
Pohonné hmoty	(6)	(4)
Ostatné náklady na motorové vozidlá	(8)	(7)
Archív	(9)	(16)
Servis kopírky	(2)	(2)
Ostatné	(44)	(38)
	<u>(1 255)</u>	<u>(1 193)</u>

Náklady na poskytnuté audítorské služby:

<i>v tisícoch eur</i>	2022	2021
Overenie štatutárnej účtovnej závierky spoločnosti	(11)	(10)
Overenie konsolidačného balíka	(3)	(2)
	<u>(14)</u>	<u>(12)</u>

Náklady na overenie účtovnej závierky podielových fondov sú účtované v rámci jednotlivých podielových fondov.

## 21. Riadenie finančného rizika

Cieľom riadenia rizík je dosiahnutie optimálneho pomeru medzi rizikovým profilom spoločnosti a jej výnosmi. Vzhľadom na vykonávané činnosti, spoločnosť je vystavená najmä týmto typom rizík: úverové, trhové a operačné. Proces riadenia rizík pozostáva z týchto hlavných aktivít: identifikácia rizík, kvalitatívna a kvantitatívna analýza, reportovanie a návrh preventívnych či nápravných opatrení.

Kvôli jednoduchosti štruktúry portfólia finančných nástrojov je spoločnosť vystavená úverovému riziku, riziku likvidity, úrokovému a operačnému riziku. Spoločnosť nie je vystavená akciovému riziku. Takisto nie je vystavená kurzovému riziku, vzhľadom na to, že spoločnosť vedie účtovníctvo v eurách, jej aktivity sa realizujú v eurách a všeobecne investuje len do fondov, ktoré majú v majetku finančné nástroje denominované v eurách.

### 21.1 Úverové riziko

Úverové riziko zohľadňuje riziko, že klient alebo protistrana finančného nástroja nedodrží svoje zmluvné záväzky, z čoho vyplynie pre spoločnosť riziko finančnej straty. Vzniká pri pohľadávkach voči bankám, ako aj pri cenných papieroch.

Vzhľadom na požadované zhodnotenie investovaného majetku a akceptovanú mieru rizika, k 31. decembru 2022 a k 31. decembru 2021 spoločnosť investovala len do nízko rizikových nástrojov s krátkou dobou splatnosti denominovaných v eurách. Spoločnosť spravidla neprijíma kolaterály za účelom zmiernenia úverového rizika finančného majetku, čo vyplýva z povahy a protistrán finančného majetku.

## 21. Riadenie finančného rizika (pokračovanie)

Spoločnosť si nevedie interný rating kreditnej kvality finančného majetku. Kvalita finančného majetku podľa externého ratingu bola nasledovná:

<i>v tisícoch eur</i>	Externý rating	2022	2021
Peniaze a peňažné ekvivalenty	A2 *	7 953	2 786
Finančný majetok vykazovaný v reálnych hodnotách cez zisk alebo stratu	n/a	11 023	16 618
Pohľadávky voči fondom	n/a	1 462	1 562

\* externý rating podľa ratingovej agentúry Moody's

Z celkového zostatku 11 023 tis. EUR k 31. decembru 2022 je 10 857 tis. EUR investovaných do fondu REZERVNÝ FOND, o.p.f. Eurizon Asset Management Slovakia, správ. spol., a.s., ktorý investuje do dlhopisov emitovaných bankami a suverénnymi štátmi a do nástrojov peňažného trhu (bankové vklady). K 31. decembru 2022 bolo zloženie investícií do fondu nasledovné: 53,48% v hotovosti a peňažných ekvivalentoch, 15,26% v dlhopisoch finančných inštitúcií, 18,18% v štátnych dlhopisoch, 12,36% v podnikových dlhopisoch a 0,72% v hypotekárnych dlhopisoch (31. decembra 2021: 47,57%, 22,47%, 18,23%, 10,32% a 1,23%, v uvedenom poradí).

Úverová kvalita investícií fondu založená na interných ratingoch úverového rizika bola nasledovná:

Internal rating	2022	2021
AA	-	-
AA-	-	2.10%
A+	0,64%	-
A	10.06%	5.22%
A-	17.21%	13.15%
BBB+	23.69%	35.91%
BBB	42,85%	36.74%
BBB-	5.54%	3.52%
BB+	-	3.35%

Úverové riziko sa považuje za nízke z toho dôvodu, že investičná politika fondu vyžaduje investície najmä do nástrojov od emitentov s vyšším ratingom.

### 21.2 Riziko likvidity

Riziko likvidity predstavuje riziko neschopnosti spoločnosti splatiť svoje záväzky v čase ich splatnosti. Za normálnych podmienok je spoločnosť schopná pokryť odlev peňažných prostriedkov ich prílevom, prípadne speňažením likvidných aktív alebo schopnosťou získať úver. Čo sa týka likvidných aktív, na trhu môže nastať situácia, v ktorej bude ich predaj alebo použitie ako zálohy v refinančných obchodoch sťažené (ak nie nemožné). Z tohto pohľadu je riziko likvidity spoločnosti veľmi úzko späté s likvidnosťou trhu (trhové likvidné riziko).

V nasledujúcej tabuľke sa uvádza analýza finančných aktív do skupín podľa ich príslušnej zostatkovej splatnosti od dátumu, ku ktorému sa zostavuje účtovná závierka do zmluvného dátumu splatnosti. Tabuľka sa zostavuje na základe najobzretejšieho posudzovania dátumu splatnosti v prípade, keď existujú možnosti predčasného splatenia alebo splátkový kalendár umožňujúci predčasné splatenie. Tie finančné aktíva, ktoré nemajú zmluvnú dobu splatnosti, sa vykazujú spoločne v kategórii „neurčená splatnosť“.

## 21. Riadenie finančného rizika (pokračovanie)

Zostatková doba splatnosti finančného majetku k 31. decembru 2022:

<i>v tisícoch eur</i>	<b>Do 1 mes.</b>	<b>1 až 3 mes.</b>	<b>3 mes. až 1 rok</b>	<b>1 až 5 rokov</b>	<b>Viac ako 5 rokov</b>	<b>Neurčená splatnosť</b>	<b>Celkom</b>
<b>Finančný majetok</b>							
Pohľadávky voči bankám	1 029	-	6 924	-	-	-	7 953
Finančný majetok vykazovaný povinne v reálnych hodnotách cez zisk alebo stratu	-	-	-	-	-	11 023	11 023
Pohľadávky voči fondom	1 462	-	-	-	-	-	1 462
	<u>2 491</u>	<u>-</u>	<u>6 924</u>	<u>-</u>	<u>-</u>	<u>11 023</u>	<u>20 438</u>

Zostatková doba splatnosti finančných záväzkov k 31. decembru 2022:

<i>v tisícoch eur</i>	<b>Do 1 mes.</b>	<b>1 až 3 mes.</b>	<b>3 mes. až 1 rok</b>	<b>1 až 5 rokov</b>	<b>Viac ako 5 rokov</b>	<b>Neurčená splatnosť</b>	<b>Celkom</b>
<b>Finančné záväzky</b>							
Časové rozlíšenie	1 172	-	-	-	-	-	1 172
Záväzky z lízingu	6	12	54	1	-	-	73
	<u>1 178</u>	<u>12</u>	<u>54</u>	<u>1</u>	<u>-</u>	<u>-</u>	<u>1 245</u>

Finančný majetok vykazovaný povinne v reálnych hodnotách cez zisk alebo stratu (investície do podielových listov fondov) nemá definovanú zmluvnú dobu splatnosti. Tieto podielové listy vo fondoch môžu byť spätne odkúpené na požiadanie. Vedenie spoločnosti neočakáva, že by predalo tento majetok do jedného roka.

Zostatková doba splatnosti finančného majetku k 31. decembru 2021:

<i>v tisícoch eur</i>	<b>Do 1 mes.</b>	<b>1 až 3 mes.</b>	<b>3 mes. až 1 rok</b>	<b>1 až 5 rokov</b>	<b>Viac ako 5 rokov</b>	<b>Neurčená splatnosť</b>	<b>Celkom</b>
<b>Finančný majetok</b>							
Pohľadávky voči bankám	2 786	-	-	-	-	-	2 786
Finančný majetok vykazovaný v reálnych hodnotách cez zisk alebo stratu	-	-	-	-	-	16 618	16 618
Pohľadávky voči fondom	1 562	-	-	-	-	-	1 562
	<u>4 348</u>	<u>-</u>	<u>-</u>	<u>-</u>	<u>-</u>	<u>16 618</u>	<u>20 966</u>

## 21. Riadenie finančného rizika (pokračovanie)

Zostatková doba splatnosti finančných záväzkov k 31. decembru 2021:

<i>v tisícoch eur</i>	<b>Do 1 mes.</b>	<b>1 až 3 mes.</b>	<b>3 mes. až 1 rok</b>	<b>1 až 5 rokov</b>	<b>Viac ako 5 rokov</b>	<b>Neurčená splatnosť</b>	<b>Celkom</b>
<b>Finančné záväzky</b>							
Časové rozlíšenie	1 293	-	-	-	-	-	1 293
Záväzky z lízingu	6	12	54	73	-	-	145
	1 299	12	54	73	-	-	1 438

### 21.3 Riziko úrokovej miery

Riziko úrokovej miery spočíva v tom, že hodnota finančného nástroja bude kolísať v dôsledku zmien úrokových sadzieb na trhu a v tom, že splatnosť úročených aktív sa bude líšiť od splatnosti úročených pasív používaných ako zdroj financovania týchto aktív. Z časového vymedzenia, počas ktorého je úroková miera fixovaná na finančný nástroj, vyplýva, do akého rozsahu je uvedený finančný nástroj vystavený riziku úrokovej miery.

Úrokové riziko investície spoločnosti do fondu REZERVNÝ FOND, o.p.f. Eurizon Asset Management Slovakia, správ. spol., a.s. je nízke. Modifikovaná durácia portfólia časti portfólia tohto fondu predstavujúcej investície do vkladov, dlhových cenných papierov a finančných derivátov v podielovom fonde môže byť maximálne 1 rok. Modifikovaná durácia portfólia tohto fondu ku koncu roka 2022 bola na úrovni 0,47 roka, ku koncu roka 2021 0,47.

Prehľad jednotlivých položiek finančného majetku podľa zmluvnej zmeny úrokovej miery, počas obdobia viazanosti úrokových mier na tieto položky, k 31. decembru 2022:

<i>v tisícoch eur</i>	<b>Do 1 mes.</b>	<b>1 až 3 mes.</b>	<b>3 mes. až 1 rok</b>	<b>1 až 5 rokov</b>	<b>Viac ako 5 rokov</b>	<b>Neurčená splatnosť</b>	<b>Celkom</b>
<b>Finančný majetok</b>							
Pohľadávky voči bankám	1 029	-	6 924	-	-	-	7 953
Finančný majetok vykazovaný v reálnych hodnotách cez zisk alebo stratu	-	-	-	-	-	11 023	11 023
Pohľadávky voči fondom	1 462	-	-	-	-	-	1 462
	2 491	-	6,924	-	-	11 023	20 438

## 21. Riadenie finančného rizika (pokračovanie)

Prehľad jednotlivých položiek finančného majetku podľa zmluvnej zmeny úrokovej miery, počas obdobia viazanosti úrokových mier na tieto položky, k 31. decembru 2021:

<i>v tisícoch eur</i>	Do 1 mes.	1 až 3 mes.	3 mes. až 1 rok	1 až 5 rokov	Viac ako 5 rokov	Neurčená splatnosť	Celkom
<b>Finančný majetok</b>							
Pohľadávky voči bankám	2 786	-	-	-	-	-	2 786
Finančný majetok vykazovaný v reálnych hodnotách cez zisk alebo stratu	-	-	-	-	-	16 618	16 618
Pohľadávky voči fondom	1 562	-	-	-	-	-	1 562
	<u>4 348</u>	<u>-</u>	<u>-</u>	<u>-</u>	<u>-</u>	<u>16 618</u>	<u>20 966</u>

Nasledovná tabuľka analyzuje majetok a záväzky podľa ich očakávaného vysporiadania:

### 31. december 2022 v tisícoch eur

#### Majetok

	Menej ako 12 mesiacov	Viac ako 12 mesiacov	Spolu
Peniaze a peňažné ekvivalenty	7 953	-	7 953
Finančný majetok povinne vykazovaný v reálnych hodnotách cez zisk alebo stratu	-	11 023	11 023
Investície v dcérskych spoločnostiach	-	2 938	2 938
Pohľadávky voči fondom	1 462	-	1 462
Splatná daňová pohľadávka	158	-	158
Nehmotný majetok	-	127	127
Zariadenie a ostatný hmotný majetok	-	103	103
Odložená daňová pohľadávka	-	405	405
Ostatný majetok	87	-	87
	<u>9 660</u>	<u>14 596</u>	<u>24 256</u>

#### Záväzky

Splatný daňový záväzok	-	-	-
Nevyfakturované služby	(1 172)	-	(1 172)
Záväzky z lízingu	(72)	(1)	(73)
Ostatné záväzky	(1 058)	-	(1 058)
	<u>(2 302)</u>	<u>(1)</u>	<u>(2 303)</u>
	<u>7 358</u>	<u>14 595</u>	<u>21 953</u>

## 21. Riadenie finančného rizika (pokračovanie)

31. december 2021 v tisícoch eur	Menej ako 12 mesiacov	Viac ako 12 mesiacov	Spolu
<b>Majetok</b>			
Peniaze a peňažné ekvivalenty	2 786	-	2 786
Finančný majetok vykazovaný povinne v reálnych hodnotách cez zisk alebo stratu	-	16 618	16 618
Investície v dcérskych spoločnostiach	-	2 938	2 938
Pohľadávky voči fondom	1 562	-	1 562
Splatná daňová pohľadávka	-	-	-
Nehmotný majetok	-	154	154
Budovy, zariadenie a ostatný hmotný majetok	-	167	167
Odložená daňová pohľadávka	-	442	442
Ostatný majetok	76	20	96
	<u>4 424</u>	<u>20 339</u>	<u>24 763</u>
<b>Závazky</b>			
Splatný daňový záväzok	(130)	-	(130)
Nevyfakturované služby	(1 293)	-	(1 293)
Závazky z lízingu	(18)	(127)	(145)
Ostatné záväzky	(1 066)	-	(1 066)
	<u>(2 507)</u>	<u>(127)</u>	<u>(2 634)</u>
	<u>1 917</u>	<u>20 212</u>	<u>22 129</u>

### 21.4 Operačné riziko

Operačným rizikom sa rozumie priame alebo nepriame riziko novej straty vznikajúcej z rôznych príčin v súvislosti s procesmi v spoločnosti, zo zlyhania ľudského faktora, zo zlyhania používaných systémov a z vonkajších udalostí okrem úverového, trhového rizika a rizika likvidity. Súčasťou operačného rizika je aj právne riziko a riziko nedodržania právnych noriem. Operačné riziko vyplýva zo všetkých operácií spoločnosti. Spoločnosť využíva štandardizovaný prístup pre riadenie a meranie operačného rizika.

## 22. Primeranosť vlastných zdrojov

Správčovská spoločnosť je povinná dodržiavať požiadavky NBS, ktoré sú definované v zákone č. 203/2011 Z. z. o kolektívnom investovaní a v opatrení NBS č. 7/2011 o vlastných zdrojoch správcovskej spoločnosti. Tieto regulácie stanovujú limity a požiadavky na kapitálovú primeranosť. Požiadavky sa vzťahujú na všetky správcovské spoločnosti na Slovensku a ich dodržiavanie je sledované pomocou výkazov, ktoré zostavuje správcovská spoločnosť podľa štatutárnych účtovných pravidiel.

Zhrnutie týchto požiadaviek platných pre rok 2022 je nasledovné:

- Základné imanie spoločnosti je aspoň 125 000 eur.
- Správcovská spoločnosť je povinná dodržiavať primeranosť vlastných zdrojov. Vlastné zdroje spoločnosti sú primerané podľa tohto zákona, ak nie sú nižšie ako:
  - a) 125 000 € plus 0,02 % z hodnoty majetku v podielových fondoch spravovaných spoločnosťou prevyšujúcej 250 000 000 €; táto suma sa ďalej nezvyšuje, ak dosiahne 10 000 000 €,
  - b) jedna štvrtina priemerných všeobecných prevádzkových nákladov spoločnosti za predchádzajúci kalendárny rok; ak správcovská spoločnosť vznikla pred menej ako jedným rokom, jedna štvrtina hodnoty všeobecných prevádzkových nákladov uvedených v jej obchodnom pláne.

## 22. Primeranosť vlastných zdrojov (pokračovanie)

- c) Spoločnosť nesmie do majetku v otvorených podielových fondoch, ktoré spravuje, alebo do svojho majetku, ak koná v spojení s akýmikoľvek podielovými fondmi, ktoré spravuje, nadobudnúť viac ako 10 % súčtu menovitých hodnôt akcií s hlasovacím právom vydaných jedným emitentom.
- Spoločnosť, konajúca v spojení s otvorenými podielovými fondmi, ktoré spravuje, nesmie nadobúdať do majetku v otvorených podielových fondoch žiadne akcie s hlasovacím právom, ktoré by jej umožňovali vykonávať podstatný vplyv na riadenie emitenta so sídlom na území Slovenskej republiky alebo v nečlenskom štáte Európskej únie.
  - Spoločnosť je povinná dodržiavať obmedzenia na získavanie podstatného vplyvu na riadení emitenta so sídlom v členskom štáte EU ustanovené právnymi predpismi tohto členského štátu, pričom sa zoberie do úvahy aj majetok v štandardných podielových fondoch, ktoré spravuje.
  - Vnútorňa organizácia spoločnosti musí zabezpečovať minimalizáciu rizika poškodenia záujmov podielnikov podielového fondu alebo jej klientov konfliktom záujmov medzi spoločnosťou a jej klientmi, medzi dvoma jej klientmi navzájom, medzi jedným z jej klientov a podielníkmi podielového fondu alebo medzi podielníkmi podielových fondov navzájom.

Spoločnosť pravidelne a načas informuje NBS o výške počiatočného kapitálu, vlastných zdrojoch a ich štruktúre v súlade s opatrením NBS č. 7/2011 o vlastných zdrojoch správcovskej spoločnosti a pripája informáciu o primeranosti vlastných zdrojov v súlade so zákonom č. 203/2011 o kolektívnom investovaní.

<i>v tisícoch eur</i>	<b>Hodnota indikátora 2022</b>	<b>Hodnota indikátora 2021</b>
Limit počiatočného kapitálu	706	655
Splatené základné imanie	4 094	4 094
Emisné ážio	38 438	38 438
Nerozdelený zisk	13 312	13 312
Položky znižujúce hodnotu vlastných zdrojov	(3 066)	(3 092)
Zákonný rezervný fond a ostatné fondy tvorené zo zisku	(37 115)	(37 115)
Neuhradené straty minulých období	-	-
<b>Celkový kapitál</b>	<b>15 663</b>	<b>15 637</b>
<b>Údaj o splnení dodržania požiadaviek na vlastné zdroje</b>	<b>2 218 %</b>	<b>2 387 %</b>

Požiadavky na vlastné zdroje spoločnosti boli splnené na 2 218 % (December 2021: 2 387 %).



### 23. Reálna hodnota finančného majetku a záväzkov

Reálna hodnota finančného majetku a záväzkov k 31. decembru 2022:

<i>v tisícoch eur</i>	Pozn.	Účtovná hodnota	Reálna hodnota
Peniaze a peňažné ekvivalenty	3	7 953	7 953
Pohľadávky voči fondom	5	1 462	1 462
Finančný majetok povinne vykazovaný v reálnych hodnotách cez zisk alebo stratu	4	11 023	11 023

Reálna hodnota finančného majetku a záväzkov k 31. decembru 2021:

<i>v tisícoch eur</i>	Pozn.	Účtovná hodnota	Reálna hodnota
Peniaze a peňažné ekvivalenty	3	2 786	2 786
Pohľadávky voči fondom	5	1 562	1 562
Finančný majetok povinne vykazovaný v reálnych hodnotách cez zisk alebo stratu	4	16 618	16 618

Nasledovná tabuľka zobrazuje analýzu finančných nástrojov účtovaných v reálnej hodnote podľa úrovne hierarchie určenia reálnej hodnoty:

<i>v tisícoch eur</i>	Pozn.	December 2022			
		Úroveň 1	Úroveň 2	Úroveň 3	Spolu
Peniaze a peňažné ekvivalenty	3	-	7 953	-	7 953
Pohľadávky voči fondom	4	-	-	1 462	1 462
Finančný majetok povinne vykazovaný v reálnych hodnotách cez zisk alebo stratu	5	-	11 023	-	11 023

<i>v tisícoch eur</i>	Pozn.	December 2021			
		Úroveň 1	Úroveň 2	Úroveň 3	Spolu
Peniaze a peňažné ekvivalenty	3	-	2 786	-	2 786
Pohľadávky voči fondom	4	-	-	1 562	1 562
Finančný majetok povinne vykazovaný v reálnych hodnotách cez zisk alebo stratu	5	-	16 618	-	16 618

Spoločnosť používa nasledovnú hierarchiu na zistenie a zverejnenie reálnej hodnoty finančných nástrojov podľa oceňovacej techniky:

Úroveň 1: kótované (neupravené) ceny z aktívnych trhov pre identický majetok alebo záväzky;

Úroveň 2: ostatné techniky, pri ktorých sú všetky vstupy, ktoré majú významný vplyv na zaúčtovanú reálnu hodnotu pozorovateľné, či už priamo alebo nepriamo;

Úroveň 3: techniky, ktoré používajú vstupy s významným vplyvom na zaúčtovanú reálnu hodnotu, ale tieto vstupy nie sú založené na pozorovateľných trhových údajoch.

#### *Peniaze a peňažné ekvivalenty*

Peniaze a peňažné ekvivalenty predstavujú bežné účty a termínované vklady so splatnosťou do 1 roka a preto možno ich účtovnú hodnotu považovať za ich reálnu hodnotu.

### 23. Reálna hodnota finančného majetku a záväzkov (pokračovanie)

*Finančný majetok povinne vykazovaný v reálnych hodnotách cez zisk alebo stratu*

Všetky cenné papiere sa prepravujú za kótované trhové ceny. Spoločnosť počíta hodnotu aktív a pasív v každom podielovom fonde, ako aj čistú hodnotu aktív ( NAV podielového fondu). Hodnota podielových listov podielových fondov sa odvodzuje od NAV príslušného fondu jednoduchým vydelením NAV počtom akcií v obehu, čo je v súlade s nariadením Národnej banky Slovenska (NBS). NBS stanovuje pokyny, ako vypočítať NAV v štandardnom podielovom fonde alebo v špeciálnom verejnom podielovom fonde. NBS poskytuje aj metódu výpočtu hodnoty nových akcií pri vydávaní nových akcií v otvorených podielových fondoch na každý pracovný deň. Tento výpočet je založený na záverečných hodnotách jednotlivých zložiek aktív fondu dňa (zložky cudzej meny sú prepočítané na eurá podľa oficiálnych kurzov Európskej centrálnej banky, platných na konci dňa).

*Pohľadávky voči fondom*

Pohľadávky voči fondom predstavujú nezaplatené správcovske poplatky fondov. Keďže majú krátkodobú splatnosť možno ich účtovnú hodnotu považovať za ich reálnu hodnotu.

### 24. Finančný majetok a záväzky podľa jednotlivých cudzích mien

Spoločnosť má všetok majetok a záväzky k dátumu zostavenia účtovnej závierky denominované v eurách.

### 25. Zostatky a transakcie so spriaznenými stranami

Definíciu spriaznených strán spĺňajú nasledovné osoby alebo spoločnosti:

- (a) Spoločnosti, ktoré priamo alebo nepriamo prostredníctvom jedného alebo viacerých medzistupňov kontrolujú, alebo sú kontrolované, majú významný vplyv, alebo sú pod spoločnou kontrolou vykazujúcej spoločnosti;
- (b) Pridružené podniky, v ktorých má materská spoločnosť podstatný vplyv, a ktoré nie sú dcérskym podnikom ani spoločným podnikom;
- (c) Jednotlivci vlastiaci priamo alebo nepriamo podiel na hlasovacom práve spoločnosti, čo im dáva podstatný vplyv v spoločnosti a každý iný jednotlivec, od ktorého sa môže očakávať, že ovplyvní alebo bude ovplyvnený takouto osobou pri obchodoch so spoločnosťou.
- (d) Kľúčoví riadiaci pracovníci, t. j. osoby, ktoré majú právomoc a zodpovednosť za plánovanie, riadenie a kontrolu činnosti spoločnosti, vrátane riaditeľov, vedúcich pracovníkov spoločnosti a blízkych členov rodiny takýchto jednotlivcov;
- (e) Podniky, v ktorých podstatný podiel na hlasovacích právach vlastní priamo alebo nepriamo ktorákoľvek osoba opísaná v bode (c) alebo (d) alebo na ktorú môže mať takáto osoba podstatný vplyv. Sem patria podniky vlastnené riaditeľmi alebo hlavnými akcionármi spoločnosti a podniky, ktoré majú so spoločnosťou spoločného člena kľúčového manažmentu.

Pri posudzovaní vzťahov s každou spriaznenou stranou sa kladie dôraz na podstatu vzťahu, nielen na právnu formu. Prevažná väčšina uvedených transakcií bola realizovaná za komerčných podmienok, ktoré sa bežne uplatňujú pri transakciách medzi nezávislými, neprepojenými stranami.

## 25. Zostatky a transakcie so spriaznenými stranami (pokračovanie)

Štruktúra pohľadávok a záväzkov voči podnikom v skupine a ostatným spriazneným stranám k 31. decembru 2022:

<i>v tisícoch eur</i>	PF EAMS	Akcionári spoločnosti	Ostatné spoločnosti skupiny ISP	Generali	KRP	Spolu
	(1)	(2)	(3)	(4)	(5)	
<b>Majetok</b>						
Peniaze a peňažné ekvivalenty	-	-	7 953	-	-	7 953
Finančný majetok povinne vykazovaný v reálnych hodnotách cez zisk alebo stratu	11 023	-	-	-	-	11 023
Finančný majetok na predaj	-	-	-	-	-	-
Investície v dcérskych spoločnostiach	-	-	2 938	-	-	2 938
Práva na používanie majetku	-	-	70	-	-	70
Pohľadávky voči fondom	1 462	-	-	-	-	1 462
Ostatný majetok	-	-	10	-	-	10
	<b>12 485</b>	<b>-</b>	<b>10 971</b>	<b>-</b>	<b>-</b>	<b>23 456</b>
<b>Záväzky</b>						
Nevyfakturované služby	-	12	1 095	39	-	1 146
Záväzok z lízingu	-	-	73	-	-	73
Ostatné záväzky	-	92	42	-	724	858
	<b>-</b>	<b>104</b>	<b>1 210</b>	<b>39</b>	<b>724</b>	<b>2 077</b>

<sup>1)</sup> Podielové fondy EAMS – Spriaznené strany (a)

<sup>2)</sup> Eurizon Capital SGR S.p.A. – Akcionár spoločnosti (a)

<sup>3)</sup> Všeobecná úverová banka, a.s.; VÚB Leasing a. s.; Eurizon Capital S.A.; Epsilon SGR; Eurizon Asset Management Croatia d.o.o.; Eurizon Asset Management Hungary Zrt.; Intesa Sanpaolo S.p.A – Spriaznené strany (a)

<sup>4)</sup> VÚB Generali dôchodková správcovská spoločnosť, a.s. – Spriaznené strany (a)

<sup>5)</sup> KRP – Kľúčoví riadiaci pracovníci a dozorná rada (d)

## 25. Zostatky a transakcie so spriaznenými stranami (pokračovanie)

Štruktúra pohľadávok a záväzkov voči podnikom v skupine a ostatným spriazneným stranám k 31. decembru 2021:

<i>v tisícoch eur</i>	PF EAMS <sup>(1)</sup>	Akcionári spoločnosti <sup>(2)</sup>	Ostatné spoločnosti skupiny ISP <sup>(3)</sup>	Generali <sup>(4)</sup>	KRP <sup>(5)</sup>	Spolu
<b>Majetok</b>						
Peniaze a peňažné ekvivalenty	-	-	2 786	-	-	2 786
Finančný majetok povinne vykazovaný v reálnych hodnotách cez zisk alebo stratu	16 618	-	-	-	-	16 618
Finančný majetok na predaj	-	-	20	-	-	20
Investície v dcérskych spoločnostiach	-	-	2 938	-	-	2 938
Práva na používanie majetku	-	-	142	-	-	142
Pohľadávky voči fondom	1 562	-	-	-	-	1 562
Ostatný majetok	-	-	4	-	-	4
	<b>18 180</b>	<b>-</b>	<b>5 890</b>	<b>-</b>	<b>-</b>	<b>24 070</b>
<b>Závazky</b>						
Nevyfakturované služby	-	45	1 165	44	-	1 254
Záväzok z lízingu	-	-	145	-	-	145
Ostatné záväzky	-	-	57	-	438	495
	<b>-</b>	<b>45</b>	<b>1 367</b>	<b>44</b>	<b>438</b>	<b>1 894</b>

<sup>1)</sup> Podielové fondy EAMS – Spriaznené strany (a)

<sup>2)</sup> Eurizon Capital SGR S.p.A. – Akcionár spoločnosti (a)

<sup>3)</sup> Všeobecná úverová banka, a.s.; VÚB Leasing a. s.; Eurizon Capital S.A.; Epsilon SGR; Eurizon Asset Management Croatia d.o.o.; Eurizon Asset Management Hungary Zrt.; Intesa Sanpaolo S.p.A – Spriaznené strany (a)

<sup>4)</sup> VÚB Generali dôchodková správcovská spoločnosť, a.s. – Spriaznené strany (a)

<sup>5)</sup> KRP – Kľúčoví riadiaci pracovníci a dozorná rada (d)

## 25. Zostatky a transakcie so spriaznenými stranami (pokračovanie)

Súhrn transakcií voči podnikom v skupine a ostatným spriazneným stranám počas roka 2022:

<i>v tisícoch eur</i>	<b>PF EAMS</b> <sup>(1)</sup>	<b>Akcionári spoločnosti</b> <sup>(2)</sup>	<b>Ostatné spoločnosti skupiny ISP</b> <sup>(3)</sup>	<b>Generali</b> <sup>(4)</sup>	<b>KRP</b> <sup>(5)</sup>	<b>Spolu</b>
Úrokové a obdobné výnosy	-	-	28	-	-	28
Úrokové a obdobné náklady	-	-	(1)	-	-	(1)
Výnosy z poplatkov a provízií	17 623	-	-	-	-	17 623
Náklady na poplatky a provízie	-	-	(12 855)	(161)	-	(13 016)
Výnosy z dividend	-	-	1 761	-	-	1 761
Čistý zisk z obchodovania	-	-	10	-	-	10
Ostatné výnosy	-	-	44	-	-	44
Personálne náklady	-	-	-	-	(1 239)	(1 239)
Ostatné prevádzkové náklady	-	(164)	(224)	-	(23)	(411)
Odpisy hmotného dlhodobého majetku	-	-	(89)	-	-	(89)
	<b>17 623</b>	<b>(164)</b>	<b>(11 326)</b>	<b>(161)</b>	<b>(1 262)</b>	<b>4 710</b>

<sup>(1)</sup> Podielové fondy EAMS – Spriaznené strany (a)

<sup>(2)</sup> Eurizon Capital SGR S.p.A. – Akcionár spoločnosti (a)

<sup>(3)</sup> Všeobecná úverová banka, a.s.; VÚB Leasing a. s.; Eurizon Capital SA. ; Epsilon SGR; Eurizon Asset Management Croatia d.o.o.; Eurizon Asset Management Hungary Zrt.; Intesa Sanpaolo S.p.A – Spriaznené strany (a)

<sup>(4)</sup> VÚB Generali dôchodková správcovská spoločnosť, a.s. – Spriaznené strany (a)

<sup>(5)</sup> KRP – Kľúčoví riadiaci pracovníci a dozorná rada (d)

Súhrn transakcií voči podnikom v skupine a ostatným spriazneným stranám počas roka 2021:

<i>v tisícoch eur</i>	<b>PF EAMS</b> <sup>(1)</sup>	<b>Akcionári spoločnosti</b> <sup>(2)</sup>	<b>Ostatné spoločnosti skupiny ISP</b> <sup>(3)</sup>	<b>Generali</b> <sup>(4)</sup>	<b>KRP</b> <sup>(5)</sup>	<b>Spolu</b>
Úrokové a obdobné náklady	-	-	(3)	-	-	(3)
Výnosy z poplatkov a provízií	18 700	-	-	-	-	18 700
Náklady na poplatky a provízie	-	-	(13 440)	(174)	-	(13 614)
Výnosy z dividend	-	-	1 662	-	-	1 662
Čistá strata z obchodovania	-	-	(33)	-	-	(33)
Ostatné výnosy	-	-	38	-	-	38
Personálne náklady	-	-	-	-	(693)	(693)
Ostatné prevádzkové náklady	-	(178)	(309)	-	-	(487)
Odpisy hmotného dlhodobého majetku	-	-	(103)	-	-	(103)
	<b>18 700</b>	<b>(178)</b>	<b>(12 188)</b>	<b>(174)</b>	<b>(693)</b>	<b>5 467</b>

## 25. Zostatky a transakcie so spriaznenými stranami (pokračovanie)

Hodnota majetku v jednotlivých fondoch spravovaných spoločnosťou Eurizon Asset Management Slovakia, správ. spol., a.s. je nasledovná:

<i>v tisícoch eur</i>	<b>Hodnota majetku fondov k 31.12.2022</b>	<b>Hodnota majetku fondov k 31.12.2021</b>
DYNAMICKÉ PORTFÓLIO, o.p.f. EAMS, správ.spol, a.s.	488 074	451 053
ACTIVE MAGNIFICA, o.p.f. EAMS, správ.spol, a.s.	134 659	189 374
KONZERVATÍVNE PORTFÓLIO, o.p.f. EAMS, správ.spol, a.s.	95 339	113 161
ACTIVE BOND FUND, o.p.f. EAMS, správ.spol, a.s.	102 220	153 938
REZERVNÝ FOND, o.p.f. EAMS, správ.spol, a.s.	102 743	123 034
FLEXIBILNÝ KONZERVATÍVNY FOND, o.p.f. EAMS, správ.spol, a.s.	83 916	131 511
STREDOEURÓPSKE AKTÍVNE PORTFÓLIO, o.p.f. EAMS, správ.spol, a.s.	27 811	37 866
VYVÁŽENÝ RASTOVÝ FOND, o.p.f. EAMS, správ.spol, a.s.	73 266	113 043
ESG ZODPOVEDNÉ PORTFÓLIO, o.p.f. EAMS, správ.spol, a.s.	19 611	7 853
EDÍCIA 2018, o.p.f. EAMS, správ.spol, a.s.	21 479	28 438
AKCIOVÉ PORTFÓLIO, o.p.f. EAMS, správ.spol, a.s.	302 491	184 142
MIX 15, o.p.f. EAMS, správ.spol, a.s.	19 868	29 256
MIX 30, o.p.f. EAMS, správ.spol, a.s.	43 925	60 521
	<b>1 515 402</b>	<b>1 623 190</b>

## 26. Udalosti po dátume účtovnej závierky

Po dátume, ku ktorému sa zostavuje účtovná závierka, nenastali žiadne významné udalosti, ktoré by vyžadovali úpravu účtovnej závierky k 31. decembru 2022.

  
RNDr. Ing. Marian Matušovič, PhD.  
člen predstavenstva a CEO

  
Marco Bus  
predseda predstavenstva