



a s s e t
m a n a g e m e n t

Výročná správa 2004

O B S A H

1.	Charakteristika spoločnosti	3
2.	Správa predstavenstva	5
2.1.	Vybrané ukazovatele o vývoji finančnej situácie spoločnosti	6
3.	Spravované fondy	7
3.1.	VÚB AM PEŇAŽNÝ KORUNOVÝ FOND	7
3.2.	VÚB AM DLHOPISOVÝ KORUNOVÝ FOND	8
3.3.	VÚB AM DLHOPISOVÝ EUROFOND	9
3.4.	VÚB AM DLHOPISOVÝ KONVERGENTNÝ FOND	10
3.5.	VÚB AM DLHOPISOVÝ DOLÁROVÝ FOND	11
3.6.	VÚB AM KONZERVATÍVNY PREMIUM FOND	12
3.7.	VÚB AM VYVÁŽENÝ RASTOVÝ FOND	13
3.8.	VÚB AM SVETOVÉ AKCIE	14

1. Charakteristika spoločnosti

Obchodné meno: **VÚB Asset Management, správ. spol., a.s.**
Právna forma: akciová spoločnosť
IČO: 35 786 272
Obchodný register: Okresný súd Bratislava I, oddiel: Sa, vložka číslo: 2416/B
Sídlo spoločnosti: Mlynské nivy 1, 820 04 Bratislava 24
Vznik spoločnosti: 17. apríl 2000

Predmet podnikania:

- zhromažďovať peňažné prostriedky od verejnosti na základe verejnej výzvy za účelom ich investovania do majetku vymedzeného podľa zákona 385/1999 Z.z. o kolektívnom investovaní v znení neskorších právnych predpisov a z takto zhromaždeného majetku vytvárať a spravovať podielové fondy,
- vykonávanie ďalších činností podľa zákona č. 385/1999 Z.z. o kolektívnom investovaní v znení neskorších právnych predpisov.
- riadenie portfólia tvoreného jedným alebo viacerými investičnými nástrojmi v súlade s poverením klienta na základe zmluvy o riadení portfólia, oddelene od portfólia iných klientov vo vzťahu k investičným nástrojom podľa § 5 písm. a), b), c), d), e), f) Zákona č. 566/2001 Z. z. o cenných papieroch a investičných službách a o zmene a doplnení niektorých zákonov v znení neskorších predpisov (ďalej len "Zákon o cenných papieroch").
- poradenská činnosť vo veciach týkajúcich sa investovania do investičných nástrojov vo vzťahu k investičným nástrojom podľa § 5 písm. a), b), c), d), e), f) Zákona o cenných papieroch.

Spravované podielové fondy k 31.12.2004:

- **VÚB AM PEŇAŽNÝ KORUNOVÝ FOND,**
otvorený podielový fond VÚB Asset Management, správ. spol., a.s.
- **VÚB AM DLHOPISOVÝ KORUNOVÝ FOND,**
otvorený podielový fond VÚB Asset Management, správ. spol., a.s.
- **VÚB AM DLHOPISOVÝ EUROFOND,**
otvorený podielový fond VÚB Asset Management, správ. spol., a.s.
- **VÚB AM DLHOPISOVÝ KONVERGENTNÝ FOND,**
otvorený podielový fond VÚB Asset Management, správ. spol., a.s.
- **VÚB AM DLHOPISOVÝ DOLÁROVÝ FOND,**
otvorený podielový fond VÚB Asset Management, správ. spol., a.s.
- **VÚB AM KONZERVATÍVNY PREMIUM FOND,**
otvorený podielový fond VÚB Asset Management, správ. spol., a.s.
- **VÚB AM VYVÁŽENÝ RASTOVÝ FOND,**
otvorený podielový fond VÚB Asset Management, správ. spol., a.s.
- **VÚB AM SVETOVÉ AKCIE,**
otvorený podielový fond VÚB Asset Management, správ. spol., a.s.

Depozitár: Všeobecná úverová banka, a. s.
Sídlo depozitára: Mlynské nivy 1, 829 90 Bratislava

Akcionári: 100% vlastníkom spoločnosti je Všeobecná úverová banka, a.s.

Dozorná rada: Mgr. Mario Drosc, MPhil. – predseda
Jonathan Charles Locke – člen
Roman Klaban - člen
Tomas Spurny, MBA – predseda (do 14.11.2004)
Domenico Cristarella – člen (do 14. 11. 2004)

Predstavenstvo: RNDr. Ing. Marian Matušovič, PhD. – predseda
Ing. Gabriel Hinzeller – člen
Ing. Peter Goceliak – člen

2. Správa predstavenstva

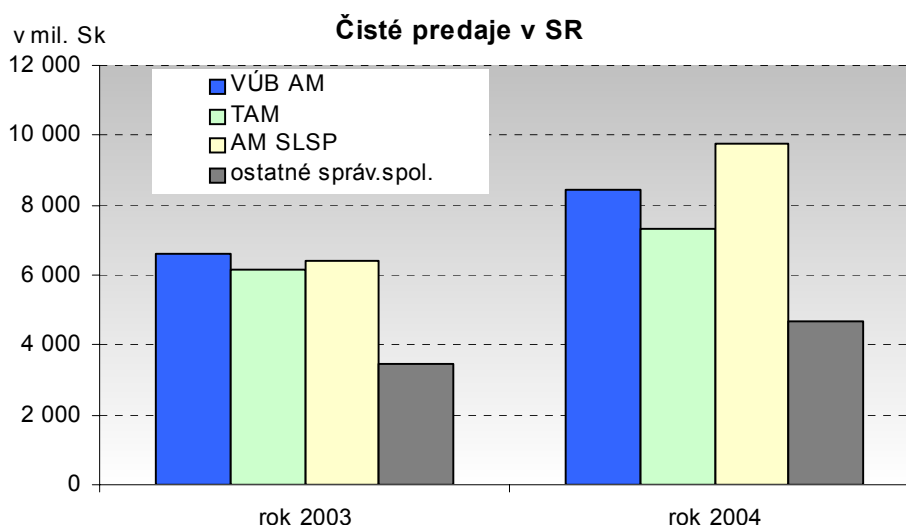
Vážení podielníci, dámy a páni,

dovoľte, aby sme Vás oboznámili s činnosťou a hospodárskymi výsledkami správcovskej spoločnosti VÚB Asset Management, správ. spol., a. s. (ďalej aj „VÚB AM“ alebo „spoločnosť“) a ňou spravovaných otvorených podielových fondov za rok 2004.

Spoločnosť VÚB AM pôsobí v sektore kolektívneho investovania, ktorý je už niekoľko rokov považovaný za najdynamickejší sa rozvíjajúci segment finančného trhu. Ani rok 2004 nebol výnimkou, v porovnaní z predchádzajúcimi rokmi bol však i výrazne odlišný. Bolo tak predovšetkým z dôvodu zmeny toku investícií do jednotlivých skupín fondov. Kým v roku 2003 viac ako 50% celkových čistých predajov smerovalo do dlhopisových fondov, v roku 2004 sa váha celkových čistých predajov výrazne presunula v prospech fondov peňažného trhu a dosiahla úroveň takmer 75%. Táto zmena investorského správania bola zapríčinená viacerými faktormi ako je vysoká úroveň bezpečnosti, nízke poplatkové zaťaženie, ale najmä skutočnosť, že výkonnosti peňažných fondov v SKK boli pod vplyvom zmenenej situácie na trhu porovnateľné s dlhopisovými.

Z pohľadu VÚB AM bol rok 2004 významný aj z dôvodu, že sme prispôsobili činnosť správcovskej spoločnosti a všetkých fondov v správe novému zákonu o kolektívnom investovaní a navyše sme rozšírili ponuku našich služieb o správu individuálnych portfólií. Individuálne portfóliá zabezpečujú klientovi špeciálny druh starostlivosti o zverené finančné prostriedky pri dodržaní maximálnej miery diskretnosti a profesionality. Sú určené predovšetkým pre právnické osoby s objemom nad desať miliónov slovenských korún, ktoré vyhľadávajú alternatívne formy zhodnotenia peňazí na svetových finančných trhoch a zároveň pri správe investovaných prostriedkov vyžadujú individuálny prístup.

Dobré výsledky VÚB AM súvisia i so skutočnosťou, že sme si dokázali udržať tempo rastu čistých predajov, pod vplyvom ktorých objem spravovaného majetku vo fondoch VÚB AM vzrástol z úrovne 8,29 mld. Sk na 17,09 mld. Sk. Už tretí rok v poradí sme dokázali rásť rýchlejšie ako celý trh a náš trhovú podiel dosiahol 27%.



Transparentnosť spoločnosti bola v roku 2004 opätovne potvrdená aj Slovenskou ratingovou agentúrou, ktorá na svojom zasadnutí dňa 16.11.2004 zvýšila dlhodobé ratingové hodnotenie

VÚB AM na BBB+ (stabilný výhľad) a stanovila rating manažmentu kvality Q3+, čo znamená nadpriemernú úroveň riadenia procesov, manažmentu portfólia a zhodnotenia vplyvov vonkajšieho prostredia.

V hospodárskej oblasti sme za rok 2004 dosiahli kladný hospodársky výsledok 6,655 mil. Sk. Výkonnosti otvorených podielových fondov v našej správe dosiahli hodnoty zodpovedajúce vývoju na príslušných finančných trhoch.

Názov fondu	v	1 rok	2 roky p.a.	Názov fondu	v	1 rok	2 roky p.a.
VÚB AM Peňažný Korunový fond	SKK	4,98%	4,47%	VÚB AM Konzervatívny Premium fond	EUR	6,46%	n/a
VÚB AM Dlhopisový Korunový fond	SKK	6,60%	4,61%	VÚB AM Dlhopisový Dolárový fond	USD	1,78%	0,67%
VÚB AM Dlhopisový Eurofond	EUR	5,46%	4,15%	VÚB AM Vyvážený Rastový fond	USD	15,26%	26,50%
VÚB AM Dlhopisový Konvergentný fond	EUR	18,81%	n/a	VÚB AM Svetové Akcie	USD	8,30%	15,65%

V roku 2005 očakávame ďalší nárast objemu spravovaného majetku. Produktové portfólio v roku 2005 rozširovať neplánujeme, nakoľko sa domnievame, že v súčasnom stave pokrýva ponukou stratégií a svojou variabilitnosťou požiadavky dostatočne širokej škály klientov. V smere zvyšovania transparentnosti chceme rozšíriť frekvenciu priamej komunikácie s klientmi a neustále im ponúkať dostatočne kvalitné a sofistikované finančné produkty.

2.1. Vybrané ukazovatele o vývoji finančnej situácie spoločnosti

Vybrané ukazovatele - údaje v tis. SKK	2004	2003	2002
Súvaha			
ŠPP a iné CP prijímané NBS na refinancovanie			25 067
Pohľadávky voči bankám + pokladňa	4 546	52 711	5 616
Dlhové CP	52 712	0	15 502
Akcie, podielové listy a ostatné podiely	0	0	0
Ostatné aktíva	31 079	21 219	7 890
Náklady a príjmy budúcich období	535	218	1 871
Aktíva spolu	88 872	74 148	55 946
Ostatné pasíva	25 392	17 323	7 486
Výdavky a výnosy budúcich období			
Základné imanie	50 000	50 000	50 000
Ostatné kapitálové fondy + rezervný fond	1 673	0	0
Oceňovacie rozdiely	0	0	3 698
Nerozdelený zisk alebo neuhradená strata z minulých rokov	5 152	-1 540	30
Zisk alebo strata z bežného účtovného obdobia	6 655	8 365	-5 268
Pasíva spolu	88 872	74 148	55 946
Výkaz ziskov a strát			
Výnosy z úrokov a obdobné výnosy	3 270	3 025	2 615
Náklady na úroky a obdobné náklady	0	0	0
Výnosy z akcií a podielov v obchodných spoločnostiach	0	0	0
Výnosy z poplatkov a provízií	208 271	130 868	28 461
Náklady na poplatky a provízie	165 402	85 541	10 394
Výnos (strata) z obchodnej činnosti	1 610	-581	970
Ostatné finančné výnosy	2 069	40	208
Prevádzkové náklady	41 088	36 227	27 128
Zisk alebo strata za účtovné obdobie z bežnej činnosti	8 730	11 584	-5 268
Dane	2 075	3 219	0
Zisk alebo strata za účtovné obdobie po zdanení	6 655	8 365	-5 268

3. Spravované fondy

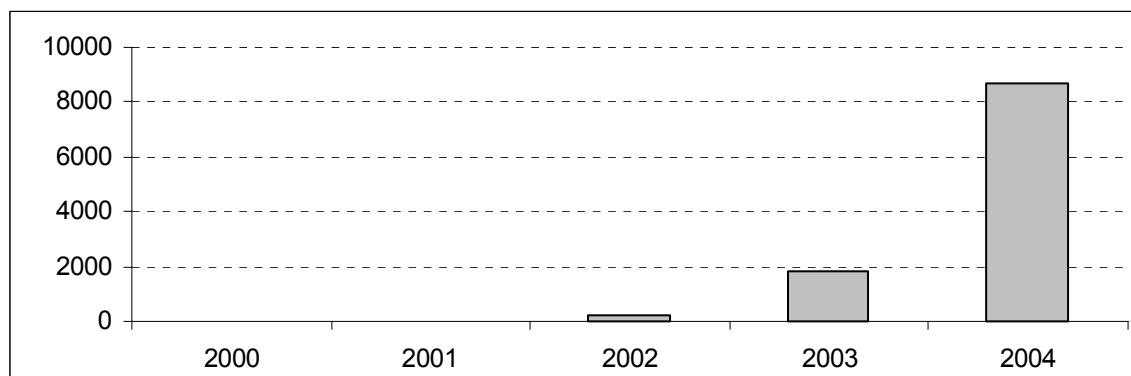
3.1. VÚB AM PEŇAŽNÝ KORUNOVÝ FOND,

otvorený podielový fond VÚB Asset Management, správ. spol., a.s.

Deň uvedenia:	5. 11. 2001
Počiatková hodnota podielu:	1,0000 Sk
Čistá hodnota aktív k 31.12.2004:	8 660 098 997 Sk
Hodnota 1 podielu k 31.12.2004:	1,1500 Sk

Fond je orientovaný na investície do konzervatívnych dlhových cenných papierov a nástrojov peňažného trhu denominovaných v slovenských korunách, prinášajúcich pravidelný výnos, najmä vládou garantovaných dlhopisov a dlhopisov bonitných bánk.

Vývoj hodnoty majetku vo fonde (v mil. Sk)



Výkonnosť fondu k 31.12.2004

	1 rok	2 roky	3 roky	od vzniku
v SKK	4,78%	4,47% p.a.	5,09% p.a.	4,96% p.a.

10 najväčších investícií k 31.12.2004

SKK Štátny dlhopis 200 0%/2007	13,90%
SKK Štátna pokladničná poukážka 319/2005	5,72%
SKK Štátny dlhopis 190 4,9%/2005	5,26%
SKK Štátny dlhopis 201 Float/2009	5,20%
SKK Štátna pokladničná poukážka 207/2005	4,99%
SKK Štátna pokladničná poukážka 203/2005	4,56%
SKK Štátna pokladničná poukážka 213/2005	4,50%
SKK Štátna pokladničná poukážka 204/2006	4,32%
SKK Štátny dlhopis 203 4,8%/2009	4,31%
SKK HypoRealEstate Float/2011	2,30%

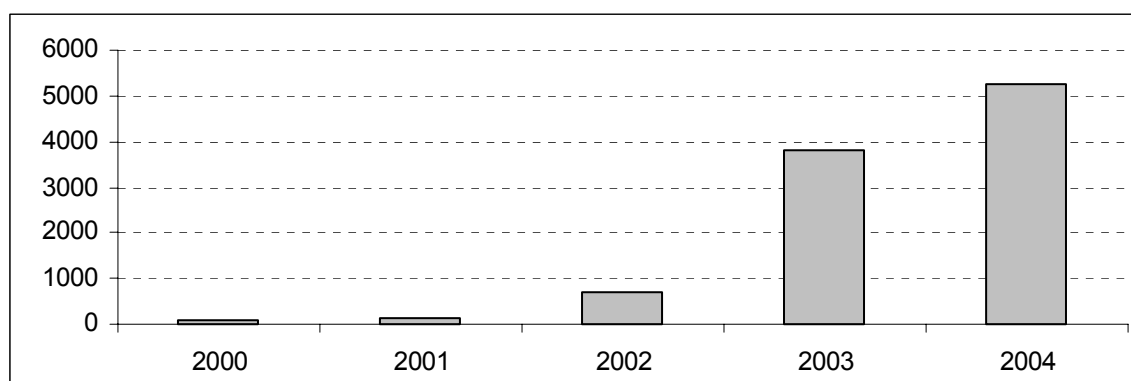
3.2. VÚB AM DLHOPISOVÝ KORUNOVÝ FOND,

otvorený podielový fond VÚB Asset Management, správ. spol., a.s.

Deň uvedenia:	2. 5. 2000
Počiatková hodnota podielu:	1,0000 Sk
Čistá hodnota aktív k 31.12.2004:	5 241 233 982 Sk
Hodnota 1 podielu k 31.12.2004:	1,2691 Sk

Fond je orientovaný na investície do konzervatívnych dlhových cenných papierov denominovaných v slovenských korunách prinášajúcich pravidelný výnos, najmä vládou garantovaných dlhopisov, dlhopisov bonitných bánk a spoločností a termínovaných vkladov.

Vývoj hodnoty majetku vo fonde (v mil. Sk)



Výkonnosť fondu k 31.12.2004

	1 rok	2 roky	3 roky	od vzniku
v SKK	6,59%	4,61% p.a.	6,94% p.a.	6,49% p.a.

10 najväčších investícií k 31.12.2004

SKK Štátny dlhopis 200 0%/2007	11,13%
SKK Štátny dlhopis 191 4,95%/2008	8,98%
SKK Štátny dlhopis 189 4,9%/2010	7,73%
SKK Štátny dlhopis 190 4,9%/2005	5,35%
SKK Štátny dlhopis 166 7,8%/2007	5,05%
SKK Štátny dlhopis 142 8%/2006	4,62%
SKK Štátny dlhopis 203 4,8%/2009	4,06%
SKK Volkswagen Int. Fin. 4,85%/2008	3,98%
SKK Štátny dlhopis 163 8,3%/2011	3,82%
SKK Štátna pokladničná poukážka 1416031203	3,76%

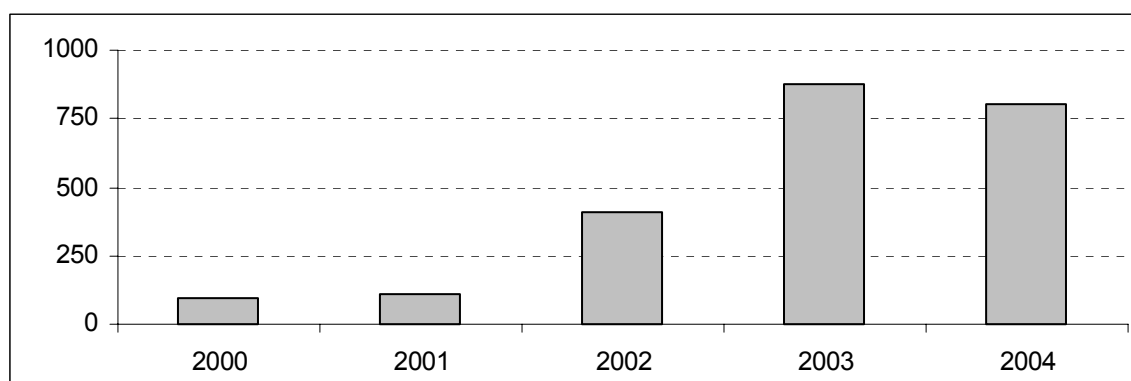
3.3. VÚB AM DLHOPISOVÝ EUROFOND,

otvorený podielový fond VÚB Asset Management, správ. spol., a.s.

Deň uvedenia:	2. 5. 2000
Počiatková hodnota podielu:	1,0000 Sk
Čistá hodnota aktív k 31.12.2004:	803 370 958 Sk
Hodnota 1 podielu k 31.12.2004:	0,9638 Sk

Fond je orientovaný na investície do konzervatívnych dlhových cenných papierov denominovaných v euro prinášajúcich pravidelný výnos, najmä vládou garantovaných dlhopisov, dlhopisov bonitných bánk a spoločností a termínovaných vkladov.

Vývoj hodnoty majetku vo fonde (v mil. Sk)



Výkonnosť fondu k 31.12.2004

	1 rok	2 roky	3 roky	od vzniku
v SKK	-0,73%	0,37% p.a.	0,80% p.a.	2,08% p.a.
v EUR	5,47%	4,15% p.a.	4,50% p.a.	3,64% p.a.

10 najväčších investícií k 31.12.2004

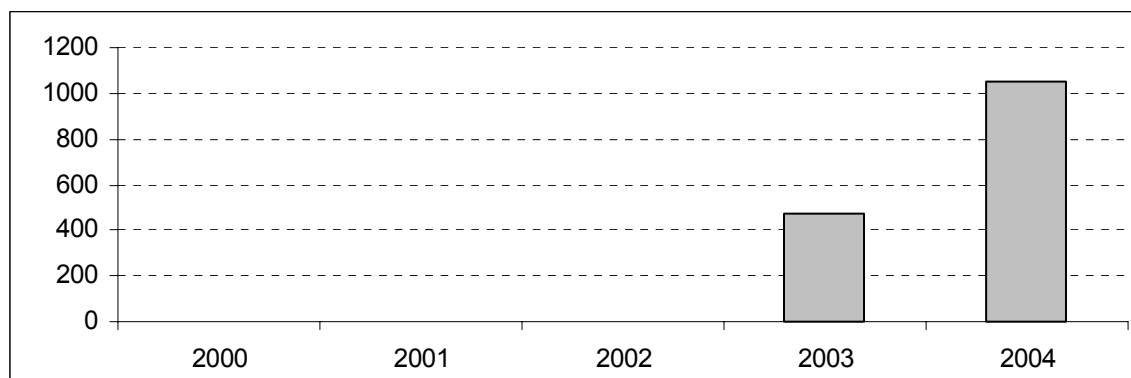
EUR dlhopis Slovakia 9,5%/2006	7,65%
EUR dlhopis France Oat 5%/2016	7,01%
EUR dlhopis Austria 3,8%/2013	5,88%
EUR dlhopis Croatia 6,25%/2009	5,59%
EUR dlhopis HVB 5,625%/2010	5,56%
EUR dlhopis Fortis Finance 5,375%/2012	5,55%
EUR dlhopis Hungary 5,625%/2011	5,52%
EUR dlhopis Slovenia 5,375%/2011	5,51%
EUR dlhopis ABN AMRO 4,75%/2014	5,40%
EUR dlhopis Slovakia 4,5%/2014	5,19%

3.4. VÚB AM DLHOPISOVÝ KONVERGENTNÝ FOND, otvorený podielový fond VÚB Asset Management, správ. spol., a.s.

Deň uvedenia:	1. 9. 2003
Počiatková hodnota podielu:	1,0000 Sk
Čistá hodnota aktív k 31.12.2004:	1 055 173 662 Sk
Hodnota 1 podielu k 31.12.2004:	1,0523 Sk

Fond je určený pre konzervatívnejších investorov, ktorí uprednostňujú rovnomerný dlhodobý rast svojej investície. Je vhodný predovšetkým pre investorov, ktorí majú záujem zhodnocovať svoje peňažné prostriedky v euro a pre investorov, ktorí majú záujem využiť vyššie úrokové sadzby v krajinách pripravujúcich sa na vstup do EMU a chcú tak profitovať na úrokových rozdieloch a na výmenných kurzoch v prípade posilnenia lokálnej meny voči euru.

Vývoj hodnoty majetku vo fonde (v mil. Sk)



Výkonnosť fondu k 31.12.2004

	1 rok	2 roky	3 roky	od vzniku
v SKK	11,87%	-	-	4,48% p.a.
v EUR	18,86%	-	-	10,91% p.a.

10 najväčších investícií k 31.12.2004

PLN dlhopis Poland 6%/2009	7,94%
PLN dlhopis Poland 0%/2006	7,90%
PLN dlhopis Poland 0%/2010	7,15%
HUF dlhopis Hungary 6,5%/2006	6,62%
PLN dlhopis Poland 5,75%/2008	6,28%
PLN dlhopis Poland 5%/2013	5,33%
HUF dlhopis Hungary 6,25%/2008	4,97%
PLN dlhopis Poland 6%/2009	4,94%
HUF dlhopis Hungary 5,5%/2014	4,84%
HUF dlhopis Hungary 6,25%/2007	3,78%

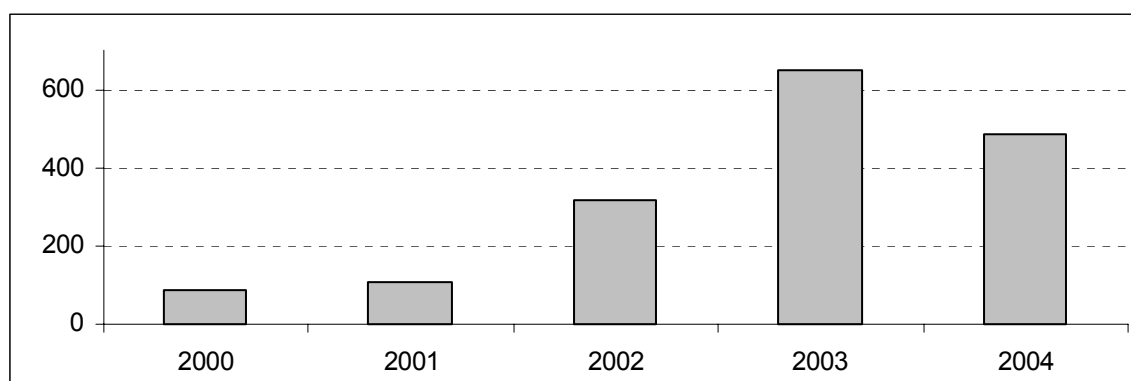
3.5. VÚB AM DLHOPISOVÝ DOLÁROVÝ FOND,

otvorený podielový fond VÚB Asset Management, správ. spol., a.s.

Deň uvedenia:	2. 5. 2000
Počiatková hodnota podielu:	1,0000 Sk
Čistá hodnota aktív k 31.12.2004:	483 294 901 Sk
Hodnota 1 podielu k 31.12.2004:	0,6151 Sk

Fond je orientovaný na investície do konzervatívnych dlhových cenných papierov denominovaných v amerických dolároch prinášajúcich pravidelný výnos, najmä vládou garantovaných dlhopisov, dlhopisov bonitných bánk a spoločností a termínovaných vkladov.

Vývoj hodnoty majetku vo fonde (v mil. Sk)



Výkonnosť fondu k 31.12.2004

	1 rok	2 roky	3 roky	od vzniku
v SKK	-11,74%	-15,18% p.a.	-13,83% p.a.	-7,78% p.a.
v USD	1,48%	0,67% p.a.	2,70% p.a.	2,15% p.a.

10 najväčších investícií k 31.12.2004

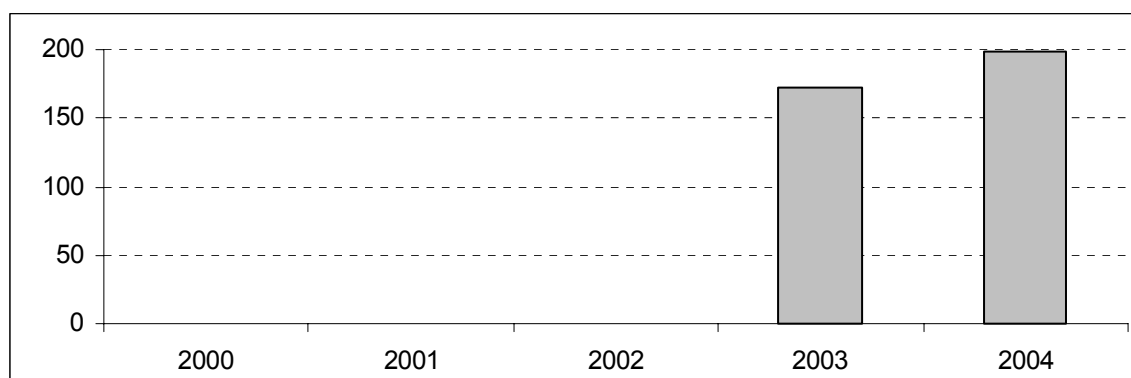
USD dlhopis Vodohospodárska výstavba 7,25%/2006	9,71%
USD dlhopis Bulgaria 8,25%/2015	6,80%
USD dlhopis General Electric 5,45%/2013	6,29%
USD dlhopis Wal-Mart Stores 4,55%/2013	5,90%
USD dlhopis Royal Bank of Canada 3,5%/2007	5,85%
USD dlhopis International Fin Corp 3 %/2008	5,22%
USD dlhopis Unilever 5%/2007	4,84%
USD dlhopis Deutsche Telekom 3,875%/2008	4,74%
USD dlhopis Helaba 3,375%/2009	4,74%
USD dlhopis Morgan Stanley 3,875 %/2009	4,73%

3.6. VÚB AM KONZERVATÍVNY PREMIUM FOND, otvorený podielový fond VÚB Asset Management, správ. spol., a.s.

Deň uvedenia:	1. 9. 2003
Počiatková hodnota podielu:	1,0000 Sk
Čistá hodnota aktív k 31.12.2004:	198 952 866Sk
Hodnota 1 podielu k 31.12.2004:	0,9927 Sk

Fond je určený pre konzervatívnejších investorov, ktorí majú záujem dosiahnuť výnos z akciových trhov, zároveň by však chceli limitovať prípadný pokles hodnoty svojej investície. Je vhodný pre investorov, ktorí očakávajú vysoký potenciál zhodnotenia pri kontrolovanom riziku. Fond je vhodnou alternatívou pre investorov, ktorí majú záujem uložiť svoje peňažné prostriedky na obdobie dlhšie ako 5 rokov a očakávajú vyšší výnos ako v prípade termínovaných vkladov v euro.

Vývoj hodnoty majetku vo fonde (v mil. Sk)



Výkonnosť fondu k 31.12.2004

	1 rok	2 roky	3 roky	od vzniku
v SKK	0,22%	-	-	-0,34% p.a.
v EUR	6,49%	-	-	5,80% p.a.

10 najväčších investícií k 31.12.2004

SKK dlhopis Slovakia 4,95%/2008	13,52%
SKK dlhopis Slovakia 4,8%/2009	10,75%
SKK dlhopis Slovakia 0%/2007	9,34%
EUR dlhopis JP MORGAN Flyer/2010	8,34%
EUR dlhopis RZB/2011	7,24%
EUR dlhopis HZL ČSOB II./2009	6,25%
EUR dlhopis West LB/2010	5,91%
EUR dlhopis ING LIRIC/2007	5,84%
SKK dlhopis HypoRealEstate Float/2009	5,05%
EUR dlhopis Oktoberfest Bond/2009	5,04%

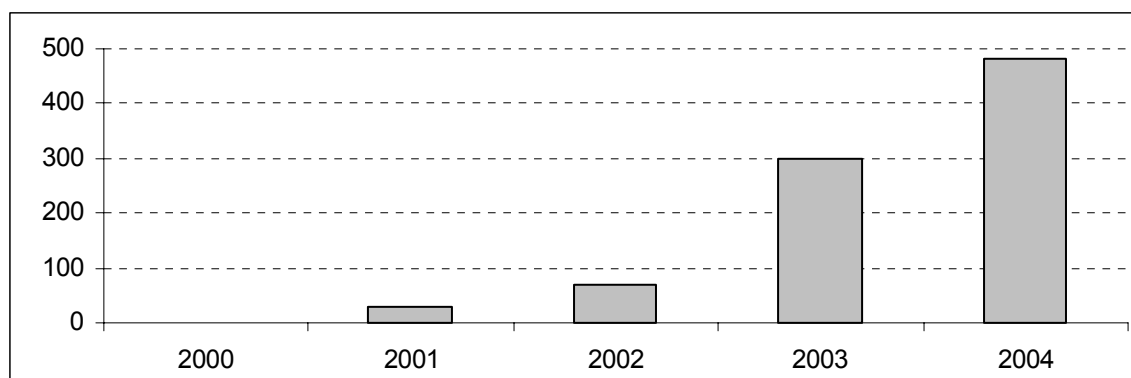
3.7. VÚB AM VYVÁŽENÝ RASTOVÝ FOND,

otvorený podielový fond VÚB Asset Management, správ. spol., a.s.

Deň uvedenia:	5. 11. 2001
Počiatočná hodnota podielu:	1,0000 Sk
Čistá hodnota aktív k 31.12.2004:	480 552 150Sk
Hodnota 1 podielu k 31.12.2004:	0,9483 Sk

Fond je určený pre investorov, ktorí uprednostňujú vyššie zhodnotenie svojej investície, pri primeranej úrovni rizika a majú záujem zhodnocovať svoje peňažné prostriedky vo významných svetových menách. Fond je vhodnou alternatívou pre investorov, ktorých optimálny investičný horizont je viac ako 3 roky, a očakávajú vyšší výnos ako v prípade bankových produktov a dlhopisov v príslušnej mene.

Vývoj hodnoty majetku vo fonde (v mil. Sk)



Výkonnosť fondu k 31.12.2004

	1 rok	2 roky	3 roky	od vzniku
v SKK	1,10%	6,58% p.a.	0,04% p.a.	0,05% p.a.
v USD	16,25%	26,50% p.a.	19,48% p.a.	18,46% p.a.

10 najväčších investícií k 31.12.2004

Dlhopisy:

USD dlhopis Russia 11%/2018	2,56%
USD dlhopis Brazil 14,5%/2009	2,40%
USD dlhopis Mexico 11,5%/2026	2,00%
USD dlhopis Mexico 11,375%/2016	1,77%
USD dlhopis Venezuela 13,625%/2018	1,73%

Akcie:

RUB ADR LUKoil	4,58%
RUB MMC Norilsk Nickel	3,48%
HUF MOL Magyar Olaj es Gazipari Rt	3,37%
HUF OTP Bank	2,72%
KRW Samsung Electronics GDR	2,58%

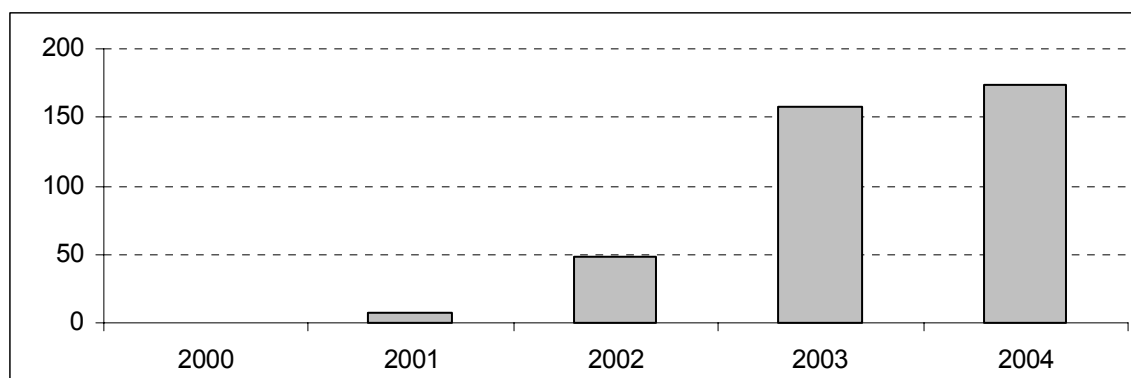
3.8. VÚB AM SVETOVÉ AKCIE,

otvorený podielový fond VÚB Asset Management, správ. spol., a.s.

Deň uvedenia:	5. 11. 2001
Počiatková hodnota podielu:	1,0000 Sk
Čistá hodnota aktív k 31.12.2004:	172 979 292 Sk
Hodnota 1 podielu k 31.12.2004:	0,5861 Sk

Fond je určený pre investorov, ktorí uprednostňujú dlhodobé zhodnocovanie svojej investície, pri vyššej úrovni rizika a majú záujem zhodnocovať svoje peňažné prostriedky investovaním do akcií významných svetových spoločností denominovaných v rôznych svetových menách. Fond je vhodnou alternatívou pre investorov, ktorých optimálny investičný horizont je dlhší ako 5 rokov a očakávajú vysoký potenciál zhodnotenia pri primeranom riziku.

Vývoj hodnoty majetku vo fonde (v mil. Sk)



Výkonnosť fondu k 31.12.2004

	1 rok	2 roky	3 roky	od vzniku
v SKK	-5,68%	-2,56% p.a.	-15,54% p.a.	-14,86% p.a.
v EUR	8,46%	15,65% p.a.	0,66 % p.a.	0,80% p.a.

10 najväčších investícií k 31.12.2004

USD Johnson&Johnson	chémia	2,43%
GBP Citigroup	finančné služby	2,38%
GBP United Utilities	utility	2,19%
EUR HutchisonWhampoa	multi-priemysel	2,14%
EUR Deutsche Telekom	telekomunikácie	2,13%
EUR Endesa	utility	2,13%
USD Bank of America	finančné služby	2,09%
EUR Repsol YPF	energetika	2,08%
USD General Electric	priemysel	2,02%
EUR Telecom Italia	telekomunikácie	2,01%