

Údaje k 06/30/2022

Tento fond spravuje spoločnosť Eurizon Capital S.A.

Cena PL (v EUR)	117.78	Veľkosť fondu (v EUR)	1,708 mil	Dátum vzniku	11/26/2019
Morningstar Rating™	Bez ratingu	Portfólio manažér fondu	Mariolina Esposito	Počet titulov v portfóliu	104

Ciele a zásady investícií/výkonnosti

Fond investuje hlavne do akcií spoločností, ktoré by mohli profitovať z dlhodobých inovačných trendov, napríklad komunikačných technológií, umelej inteligencie, robotiky, elektronického obchodovania a kybernetickej bezpečnosti. Tieto spoločnosti môžu pochádzať z celého sveta vrátane rozvíjajúcich sa trhov. Fond zvyčajne uprednostňuje priame investície, ale niekedy môže investovať aj prostredníctvom derivátov. Konkrétne tak, že fond zvyčajne investuje minimálne 70 % celkových čistých aktív do majetkových alebo s majetkom súvisiacich nástrojov vrátane konvertibilných dlhopisov. Fond môže investovať do nasledujúcich tried aktív až do uvedenej percentuálnej hodnoty celkových čistých aktív:

- akcie rozvíjajúcich sa trhov: 20 %
- akcie v rámci znižovania rizík (hedžing) a nákladov a získania dodatočnej investičnej expozície používať deriváty.

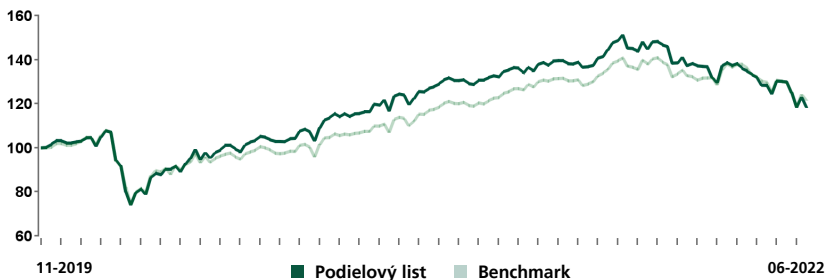
Ďalšie informácie sú uvedené v predajnom prospekte alebo v kľúčových informáciách pre investorov (KIID).

Benchmark

MSCI World Index®

Výkonnosť a vývoj NAV*

Vývoj NAV od uvedenia



Kumulatívna a anualizovaná výkonnosť

Od začiatku roka	Podielový list		Benchmark	
	Kumulovaná v.	Podielový list	Benchmark	Anualizovaná v.
	-20.02%	-13.53%	-	-
1 M	-8.86%	-6.41%	-	-
3 M	-13.63%	-10.80%	-	-
1 R	-12.39%	-2.83%	-	-
3 R	-	-	-	-
5 R	-	-	-	-
Od spustenia	17.78%	21.10%	6.52%	7.67%

Štatistiky fondu

	6 M	1 R	3 R	5 R	Od spustenia
Anualizovaná volatilita Podfondu	20.59%	16.65%	-	-	21.98%
Anualizovaná volatilita Benchmarku	17.50%	14.32%	-	-	19.99%
Tracking Error Volatility	7.46%	5.71%	-	-	4.80%
Sharpe Ratio	-1.72	-0.70	-	-	0.32
Information Ratio	-1.46	-1.68	-	-	-0.24
Beta	1.10	1.10	-	-	1.08

Ročná výkonnosť (kalendárny rok)

	Podielový list	Benchmark
2021	27.48%	31.07%
2020	13.86%	6.33%
2019	-	-
2018	-	-
2017	-	-

T*Minulá výkonnosť a/alebo relevantný referenčný ukazovateľ, ak sa uplatňuje, nie je zárukou budúcej výkonnosti. Výkonnosť je znížená o priebežné poplatky a výkonnosťné poplatky a nezahŕňa žiadne vstupné a výstupné poplatky. Reinvestované dividendy/distribúované dividendy (v závislosti od prípadu). Referenčné obdobie: YTD (rok k dnešnému dňu) od 1. 1. 2022 k dátumu tejto správy. Výpočty výnosov nezohľadňujú dane, ktoré sa vzťahujú na priemerného profesionálneho klienta v krajine jeho bydliska. Keď sa uvedená mena líši od vašej, existuje menové riziko, ktoré môže mať za následok zníženie hodnoty.

Pomer rizík a výnosov



- Tento ukazovateľ je založený na historických údajoch a nemusí byť spoľahlivým indikátorom budúceho profilu rizík podfondu.
- Nie je zaručené, že uvedená kategória rizík a výnosnosti sa nezmení. V priebehu času sa môže meniť.
- Najnižšia kategória neoznačuje bezrizikovú investíciu.

Ak chcete získať viac informácií o rizikách, poplatkoch a podmienkach, musíte si prečítať dokument s kľúčovými informáciami pre investorov (KIID) a prospekt (pozrite si najmä časť „1.2. Investičný cieľ a rizikové faktory“).

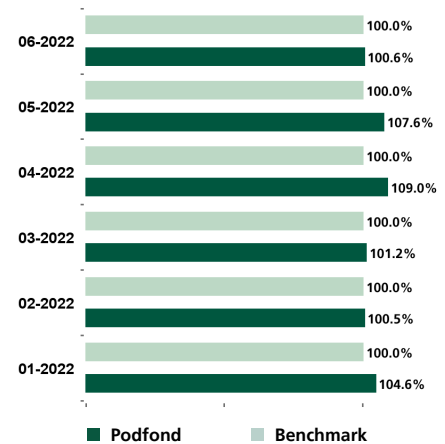
Údaje k 06/30/2022

Informácie o portfóliu

Top 10 zásob

	Podfond	Sektor	Krajina
APPLE INC	5.23%	Informačné technológie	US
MICROSOFT CORP.	4.85%	Informačné technológie	US
AMAZON INC.	3.52%	Tovar dlhodobej spotreby	US
ALPHABET INC-CL C	3.33%	Komunikačné služby	US
BANK OF AMERICA CORP	2.34%	Finančný	US
HSBC HLD /LON/	2.16%	Finančný	GB
TESLA INC	1.93%	Tovar dlhodobej spotreby	US
BANCO SANTANDER /MAD	1.92%	Finančný	ES
VOLVO AB - B SHS	1.92%	Priemyselné odvetvia	SE
MICRON TECHNOLOGY	1.91%	Informačné technológie	US

Vývoj akciovej expozície

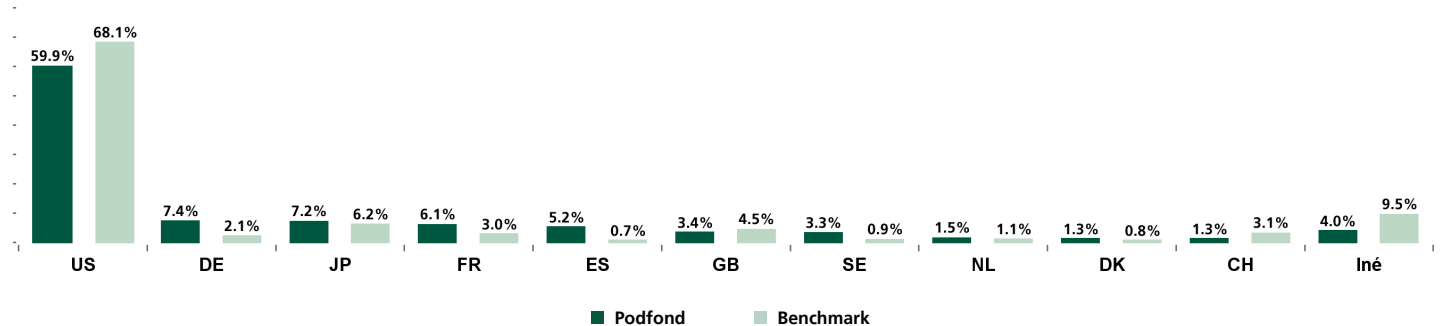


Trhová kapitalizácia

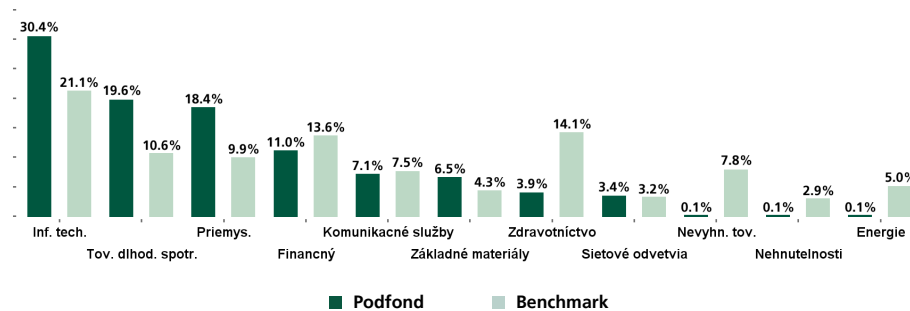
Váha

> 10 Miliarda	99.72%
5-10 Miliarda	0.24%
1-5 Miliarda	0.03%
0-1 Miliarda	-

Geografické rozloženie (akcií)



Sektorové rozloženie (akcií)



Vystavenie menovému riziku*

	Podfond	Benchmark
USD	69.20%	68.80%
JPY	7.19%	6.17%
GBP	3.73%	4.42%
SEK	3.31%	0.93%
DKK	1.34%	0.76%
CHF	0.76%	2.90%
HKD	0.69%	0.89%
TWD	0.40%	0.00%
Iné	0.31%	6.59%

Alokácie sa môžu meniť. Odkaz na konkrétne cenné papiere v tomto dokumente by sa nemal chápať ako odporúčanie na kúpu alebo predaj týchto cenných papierov.

*Čiastka sa odvoláva len na triedy, ktoré nie sú pokryté rizikom výmenného kurzu.

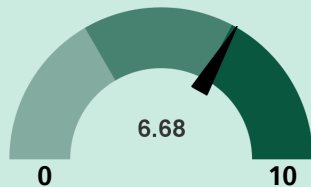
Údaje k 06/30/2022

Charakteristiky udržateľnosti

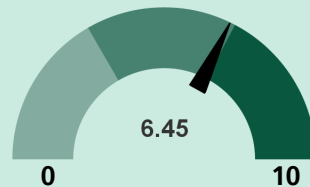
ESG skóre

Skóre ESG berie do úvahy environmentálne, sociálne a riadiace faktory na základe údajov individuálneho emitenta poskytnuté MSCI ESG, ktoré sú potom agregované podľa podkladových cenných papierov v portfóliu. Rovnaká metodológia je použitá na referenčný index produktu.

ESG skóre Eurizon Fund - Equity Innovation R



ESG skóre Benchmark

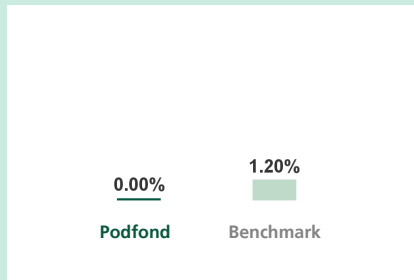


Obdobie sledovania ESG skóre: Pohyblivý priemer od 09/01/2021 do 06/30/2022



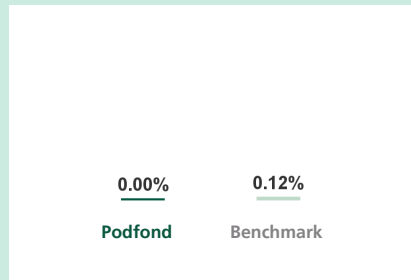
Fond je kvalifikovaný podľa článku 8 nariadenia (EÚ) 2019/2088. Podrobnejšie informácie nájdete v správe o udržateľnosti.

Podiel emitentov zahrnutých do kontroverzných sektorov



Spoločnosti charakterizované jasnou priamou angažovanosťou vo výrobe nekonvenčných zbraní alebo v oblasti výroby tepla z uhlia alebo v ťažbe ropy a plynu (dechtového piesku) sú považované za emitentov pôsobiacich v sektorech považovaných za kontroverzné („sociálne nezodpovedné“)

Podiel kritických emitentov



Emitenti, ktorým bolo pridelené MSCI ESG skóre CCC, sú považovaní za „kritických“, keďže sú vystavení vyšším environmentálnym, sociálnym a podnikovým riadiacim rizikám. Proces eskalácie bol zahájený alebo je v procese hodnotenia na tieto cenné papiere

Zdroj: Interné spracovanie údajov poskytnuté MSCI ESG Research

Údaje k 06/30/2022

Prehľad fondu	
Právna subjektivita	Fonds Commun de Placement (FCP)/PKIPCP
Domáca jurisdikcia fondu	Luxembursko
Kód ISIN	LU2050470348
Dátum vzniku	11/26/2019
Ocenenie	Denne
Kód Bloomberg	EUZEINR LX
Vstupný poplatok	Max. 3.00%
Výstupný poplatok	-
Priebežný poplatok	2.04%
Správčovské poplatky	1.80%
Poplatok za výkonnosť	Poplatky za výkonnosť sa vypočítajú podľa metódy opísanej v prospekte podľa percenta účasti 20,00% z kladného rozdielu medzi všetkými výnosmi, ktoré fond dosiahne nad najvyššou čistou hodnotou aktíva na jednotku dosiahnutou na konci piatich predchádzajúcich kalendárnych rokov a MSCI World Index® ročne.
Minimálna počiatočná suma upísania	500 EUR
Dane	Daňový režim závisí od individuálnych okolností každého investora a môže sa v budúcnosti zmeniť. Obráťte sa na svojho finančného a daňového poradcu.
Správčovská spoločnosť	Eurizon Capital S.A.
investičný manažér podfondu.	Eurizon Capital SGR S.p.A.
Kategória	GLOBAL LARGE-CAP BLEND EQUITY

Fond je kvalifikovaný podľa článku 8 nariadenia (EÚ) 2019/2088. Podrobnejšie informácie nájdete v správe o udržateľnosti.

Podfond nie je PKIPCP zameraný na sledovanie indexov, a teda nie je jeho účelom pasívne replikovať, sledovať alebo využívať výkonnosť referenčného ukazovateľa prostredníctvom syntetickej alebo fyzickej replikácie.

Údaje k 06/30/2022

Prístup k dokumentom fondu a iným informáciám vo vašej krajine

Predtým, ako urobíte investičné rozhodnutie, musíte si prečítať prospekt a dokumenty KIID, ako aj Správčeské predpisy a poslednú dostupnú ročnú alebo polročnú finančnú správu a najmä rizikové faktory týkajúce sa investície do podfondu, ktoré môžete nájsť kedykoľvek bezplatne na webovej stránke správčavskej spoločnosti www.eurizoncapital.com. Tieto dokumenty sú dostupné v angličtine (a dokument KIID v úradnom jazyku krajiny vášho bydliska) a papierové kópie je možné na požiadanie získať aj od správčavskej spoločnosti. Tento dokument nepredstavuje žiadne investičné, právne ani daňové poradenstvo. Poradte sa so svojim daňovým a finančným poradcom, aby ste zistili, či je podielový list vhodný pre vašu osobnú situáciu, a porozumeli súvisiacim rizikám a daňovým dopadom. Daňový režim závisí od individuálnych okolností každého klienta a môže sa v budúcnosti zmeniť. Všetky informácie uvedené v tomto dokumente sú presné k dátumu zverejnenia a môžu sa zmeniť. Správčeská spoločnosť nemôže prijať žiadnu zodpovednosť za nevhodné použitie informácií obsiahnutých v tomto informačnom materiáli.

Osoby z USA: Fond a jeho podfond nie sú registrované podľa federálnych zákonov USA o cenných papieroch alebo iných platných zákonov v štátoch, územiach a vlastníctve Spojených štátov amerických. V dôsledku toho sa nemôžu v USA predávať priamo ani nepriamo (vrátane ich území a vlastníctva), ani obyvateľom a občanom Spojených štátov amerických a „osobám z USA“, ani v ich prospech. Tento dokument nie je určený na využívanie obyvateľmi ani občanmi Spojených štátov amerických, ani osobami z USA podľa nariadenia S komisie pre cenné papiere a burzy podľa amerického zákona o cenných papieroch z roku 1933 v znení neskorších predpisov (<https://www.sec.gov/rules/final/33-7505a.htm>).

DÔLEŽITÉ INFORMÁCIE

Zdroj informácií a údajov týkajúcich sa podielového listu podfondu: Eurizon Capital SGR SpA, Società di gestione del risparmio, akciová spoločnosť so sídlom v Taliansku pod číslom 15010, so sídlom na Piazzeta Giordano dell'Amore, 3, 20121 Miláno a splnomocnená konať ako investičný manažér pod dohľadom úradu CONSOB.

Rating spoločnosti Morningstar založený na podielovom fonde tohto dokumentu. Viac podrobností o metodike nájdete v glosári, ako aj na nasledujúcom odkaze: https://www.morningstar.com/content/dam/marketing/shared/research/methodology/771945_Morningstar_Rating_for_Funds_Methodology.pdf. Rating spoločnosti Morningstar je kvantitatívne hodnotenie minulej výkonnosti, ktorá zohľadňuje riziká a implicitné náklady. Nezhodňuje kvalitatívne prvky a počíta sa na základe (matematického) vzorca. Triedy sú kategorizované a porovnávané s podobnými triedami PKIPCP na základe ich skóre a dostávajú jednu až päť hviezdíčiek. V každej kategórii dostáva 10 % najlepších 5 hviezdíčiek, ďalších 22,5 % 4 hviezdíčky, ďalších 35 % 3 hviezdíčky, ďalších 22,5 % 2 hviezdíčky a posledných 10 % dostane 1 hviezdíčku. Rating sa počíta mesačne na základe historickej výkonnosti za 3, 5 a 10 rokov a nezohľadňuje budúcnosť.

MORNINGSTAR is an independent provider of investment analysis. © 2022 Morningstar. All Rights Reserved. The information contained herein: (1) is proprietary to Morningstar and/or its content providers; (2) may not be copied or distributed; and (3) is not warranted to be accurate, complete or timely. Neither Morningstar nor its content providers are responsible for any damages or losses arising from any use of this information. Morningstar Rating past performance is no guarantee of future results. For more detailed information about Morningstar Rating, including its methodology, please go to: <https://shareholders.morningstar.com/investor-relations/governance/Compliance-Disclosure/default.aspx>

FTSE Russell® je obchodný názov FTSE, Russell, FTSE Canada, MTSNext, Mergent, FTSE FI, YB, „FTSE®“, „Russell®“, „FTSE Russell®“, „MTS®“, „FTSE4Good®“, „ICB®“, „Mergent®“, „The Yield Book®“ a všetky ďalšie ochranné známky a značky služieb použité v tomto dokumente (či už registrované alebo neregistrované) sú ochranné známky a/alebo servisné značky vlastnené alebo licencované príslušným členom skupiny LSE alebo ich príslušnými poskytovateľmi licencií a sú vlastnené alebo používané na základe licencie organizáciami FTSE, Russell, MTSNext, FTSE Canada, Mergent, FTSE FI, YB. Spoločnosť FTSE International Limited je povolená a regulovaná úradom Financial Conduct Authority ako správcem referenčných ukazovateľov.

MSCI: Informácie získané z MSCI obsiahnuté v tomto marketingovom dokumente sa môžu použiť na interné využitie, nesmú sa reprodukovat alebo opätovne šíriť v akejkoľvek podobe a nesmú sa použiť na vytvorenie akýchkoľvek finančných nástrojov, produktov alebo akýchkoľvek indexov. Informácie MSCI a informácie iných poskytovateľov údajov sa poskytujú „tak, ako sú“ a používateľ týchto informácií preberá celé riziko za akéhokoľvek využitia týchto informácií. MSCI, každá z jej pridružených spoločností a každá ďalšia osoba, ktorá sa podieľa na zostavovaní alebo vytváraní akýchkoľvek informácií MSCI (ďalej len „strany MSCI“) a iných poskytovateľov údajov sa vyslovne sa zrieka všetkých záruk (vrátane iného, akýchkoľvek záruk originality, presnosti, úplnosti, včasnosti, neporušenia, obchodovateľnosti a vhodnosti na konkrétny účel) v súvislosti s týmito informáciami. Bez toho, aby došlo k obmedzeniu vyššie uvedeného, žiadna strana MSCI alebo iný poskytovateľ údajov nenesie žiadnu zodpovednosť za akékoľvek priame, nepriame, osobitné, náhodné, trestné, následné (vrátane, okrem iného, ušlého zisku) ani žiadne iné škody.

S&P: Index S&P 500 je produkt spoločnosti S&P Dow Jones Indices LLC a licencia bola poskytnutá spoločnosti FIL Fund Management (Ireland) Limited (ďalej len „FIL“). Podfond nie je financovaný, podporovaný, predávaný ani propagovaný spoločnosťou S&P Dow Jones Indices LLC ani jej pridruženými spoločnosťami a spoločnosť S&P Dow Jones Indices LLC, jej pridružené spoločnosti ani ich príslušné tretie strany neposkytujú žiadne vyhlásenie týkajúce sa vhodnosti investovania do takéhoto produktu. S&P 500® je registrovaná ochranná známka spoločnosti Standard & Poor's Financial Services LLC a licencia na ňu bola poskytnutá spoločnosti FIL. Viac informácií o indexe nájdete vo verejne dostupných informáciách na webovej lokalite poskytovateľa indexu na adrese <http://us.spindices.com/indices/equity/sp-500>.

Kontaktné údaje

Eurizon Capital S.A.

Siège social: 28, boulevard Kockelscheuer - L-1821 Luxembourg P.O. 2062 - L-1020 Luxembourg P +352 49 49 30.1 - Fax +352 49 49 30.349 Société Anonyme - R.C.S. Luxemburgo č. B28536 - IČ DPH: 2001 22 33 923 - N. I.B.L.C. : 19164124 - IBAN LU19 00241631 3496 3800. Člen skupiny Intesa Sanpaolo - zapísaná v Registri bánk v Taliansku - výlučný akcionár Eurizon Capital SGR S.p.A.

Informatívny materiál. Táto komunikácia je určená len na informovanie profesionálnych investorov. Nie je určený pre maloobchodných investorov ani osoby z USA. Prečítajte si dôležité informácie na konci dokumentu.