

Eurizon Fund - Equity Emerging Markets Smart Volatility R, EUR

Kumulovane



Údaje k 08/31/2020

Tento fond spravuje spoločnosť Eurizon Capital S.A.

| | | | | | |
|----------------------------|--------|--------------------------------|----------------|----------------------------------|------------|
| Cena PL (v EUR) | 196.09 | Veľkosť fondu (v EUR) | 314 mil | Dátum vzniku | 10/20/1998 |
| Morningstar Rating™ | ★★★ | Portfólio manažér fondu | Luigi Antonaci | Počet titulov v portfóliu | 453 |

Ciele a zásady investícií/výkonnosti

Čisté aktíva tohto podfondu sa investujú najmä do akcií a akciových nástrojov kótovaných na hlavných trhoch s cennými papiermi v rozvíjajúcich sa krajinách alebo obchodovaných na inom regulovanom trhu v týchto krajinách. Podfond môže investovať na ruských trhoch, Burze cenných papierov ruského obchodného systému (Burza cenných papierov RTS) a Moskvskej medzibankovej devízovej burze (MICEX). Investície sa vyberajú s cieľom vytvoriť diverzifikované a rizikovo vyvážené portfólio všeobecne uprednostňovaním akcií, od ktorých sa očakáva dosahovanie menej volatilných výnosov, a menšou váhou kladenou na akcie, od ktorých sa očakáva dosahovanie volatilnejších výnosov. Dodatočne môže mať podfond ktorékoľvek iné nástroje, ako napríklad, ale nie iba, PKIPCP (až 10%) a hotovosť vrátane termínovaných vkladov v úverových inštitúciách.

Podfond môže použiť derivátové finančné nástroje zamerané na zaistovanie rizík, zabezpečovanie dostatočnej správy portfólia a/alebo investovania v súlade s investičnou politikou. Použitie derivátových finančných nástrojov na investičné účely môže zvýšiť kolísanie čistej hodnoty aktív podfondu na podielový list smerom nahor alebo nadol.

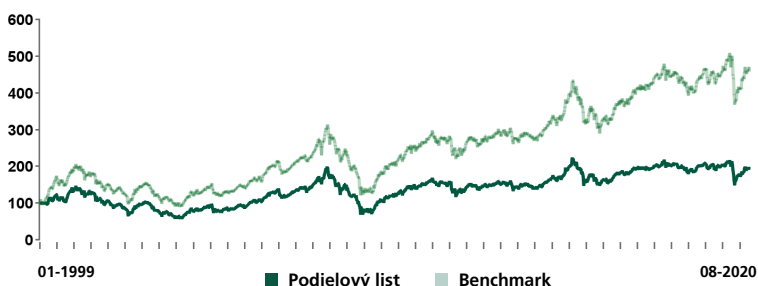
Ďalšie informácie sú uvedené v predajnom prospekte alebo v kľúčových informáciách pre investorov (KIID).

Benchmark

MSCI Emerging Markets Index®

Výkonnosť a vývoj NAV*

Vývoj NAV od uvedenia



Kumulatívna a anualizovaná výkonnosť

| | Podielový list | Benchmark | Podielový list | Benchmark |
|-------------------------|----------------|-----------|-----------------|-----------|
| | Kumulovaná v. | | Anualizovaná v. | |
| Od začiatku roka | -7.57% | -4.16% | - | - |
| 1 M | 1.25% | 2.06% | - | - |
| 3 M | 9.21% | 10.60% | - | - |
| 1 R | -0.93% | 6.78% | - | - |
| 3 R | -0.22% | 9.42% | -0.07% | 3.04% |
| 5 R | 22.19% | 47.17% | 4.08% | 8.03% |
| Od spustenia | - | - | - | - |
| Od 02/16/17 | 0.08% | 15.67% | 0.02% | 4.20% |

Štatistiky fondu

| | 6 M | 1 R | 3 R | 5 R | Od spustenia |
|---|--------|--------|--------|--------|--------------|
| Anualizovaná volatilita Podfondu | 25.24% | 20.43% | 16.14% | 15.68% | - |
| Anualizovaná volatilita Benchmarku | 25.13% | 20.68% | 16.87% | 16.02% | - |
| Tracking Error Volatility | 4.88% | 4.11% | 3.71% | 3.07% | - |
| Sharpe Ratio | 0.22 | -0.03 | 0.01 | 0.28 | - |
| Information Ratio | -0.62 | -1.88 | -0.84 | -1.29 | - |
| Beta | 0.99 | 0.97 | 0.93 | 0.96 | - |

Ročná výkonnosť (kalendárny rok)

| | Podielový list | Benchmark |
|-------------|----------------|-----------|
| 2019 | 13.19% | 20.58% |
| 2018 | -8.65% | -10.18% |
| 2017 | 13.14% | 20.55% |
| 2016 | 9.29% | 12.50% |
| 2015 | -6.11% | -3.46% |

Dňa 17.02.2017 sa investičná stratégia podfondu výrazne zmenila v porovnaní s predchádzajúcou.

*Minulá výkonnosť a/alebo relevantný referenčný ukazovateľ, ak sa uplatňuje, nie je zárukou budúcej výkonnosti. Výkonnosť je znížená o priebežné poplatky a výkonnosťné poplatky a nezahrňa žiadne vstupné a výstupné poplatky. Reinvestované dividendy/distribúované dividendy (v závislosti od prípadu).

Referenčné obdobie: YTD (rok k dnešnému dňu) od 1. 1. 2020 k dátumu tejto správy. Výpočty výnosov nezohľadňujú dane, ktoré sa vzťahujú na priemerného profesionálneho klienta v krajine jeho bydliska. Keď sa uvedená mena líši od vašej, existuje menové riziko, ktoré môže mať za následok zníženie hodnoty.

Pomer rizík a výnosov



- Tento ukazovateľ je založený na historických údajoch a nemusí byť spoľahlivým indikátorom budúceho profilu rizík podfondu.
- Nie je zaručené, že uvedená kategória rizík a výnosnosti sa nezmení. V priebehu času sa môže meniť.
- Najnižšia kategória neoznačuje bezrizikovú investíciu.

Ak chcete získať viac informácií o rizikách, poplatkoch a podmienkach, musíte si prečítať dokument s kľúčovými informáciami pre investorov (KIID) a prospekt (pozrite si najmä časť „1.2. Investičný cieľ a rizikové faktory“).

Marketingový materiál – informačný list tohto podfondu je určený pre profesionálnych investorov. Nie je určený pre maloobchodných investorov ani osoby z USA. Prečítajte si dôležité informácie na konci dokumentu.

Pred prijatím akéhokoľvek investičného rozhodnutia si musíte prečítať prospekt, dokument s kľúčovými informáciami pre investorov („KIID“), a mali by dôsledne zvážiť investičné ciele, riziká, poplatky a výdavky. Najnovšie vydania predajného prospektu, kľúčových informácií pre investorov, výročných a polrokových správ sú k dispozícii bezplatne na webovej stránke správcovskej spoločnosti (www.eurizoncapital.lu) a v papierovej verzii u miestneho zástupcu alebo platobného agenta.

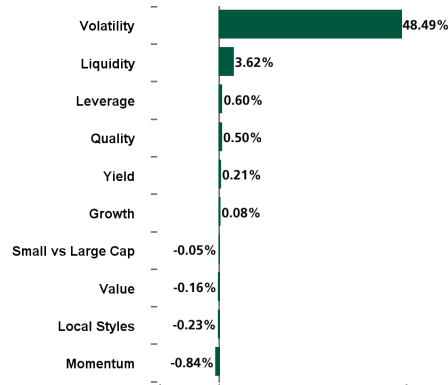
Údaje k 08/31/2020

Informácie o portfóliu

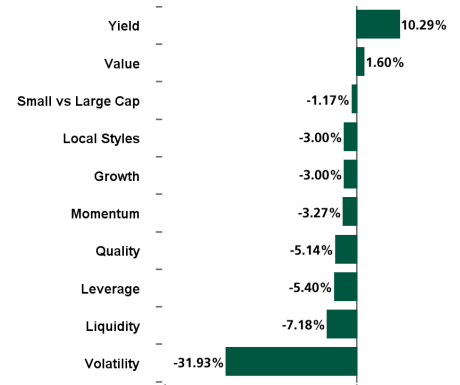
10 najväčších podielov (okrem hotovosti)

| | Podfond |
|-----------------------------|---------|
| ALIBABA GROUP HOLDING LTD | 7.67% |
| TENCENT HOLDINGS LTD | 5.41% |
| TAIWAN SEMICONDUCTOR TWD | 4.42% |
| SAMSUNG ELECTRONICS | 2.94% |
| ISHARES EURO GV1-3 MI | 1.80% |
| MEITUAN DIANPING-CLASS B | 1.66% |
| FUT MSCI TAIWAN INDEX Sep20 | 1.33% |
| JD.COM INC | 1.09% |
| NASPERS LTD-N SHS | 1.03% |
| RELIANCE INDUSTRIES | 1.03% |

Kontribúcia k riziku podľa faktorov



Expozícia na faktory



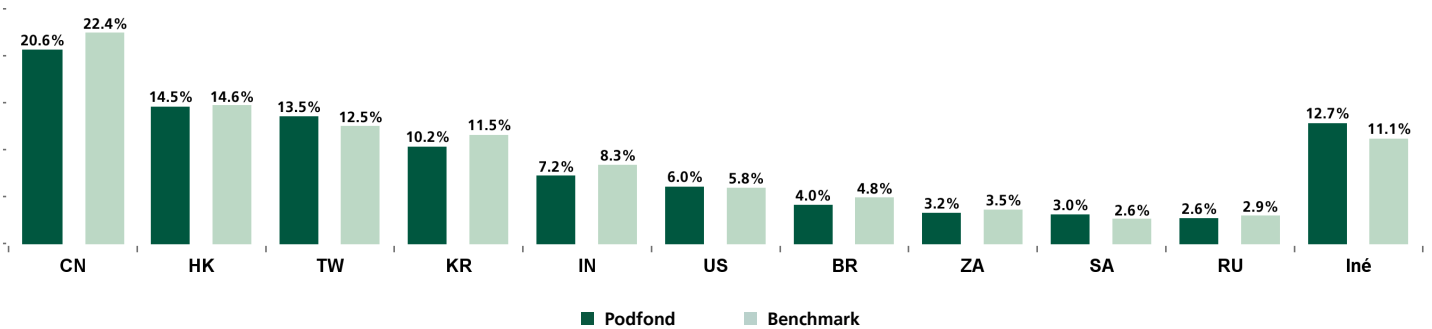
Trhová kapitalizácia

| Trhová kapitalizácia | Váha |
|----------------------|--------|
| > 10 Miliarda | 87.73% |
| 5-10 Miliarda | 8.25% |
| 1-5 Miliarda | 3.98% |
| 0-1 Miliarda | 0.03% |

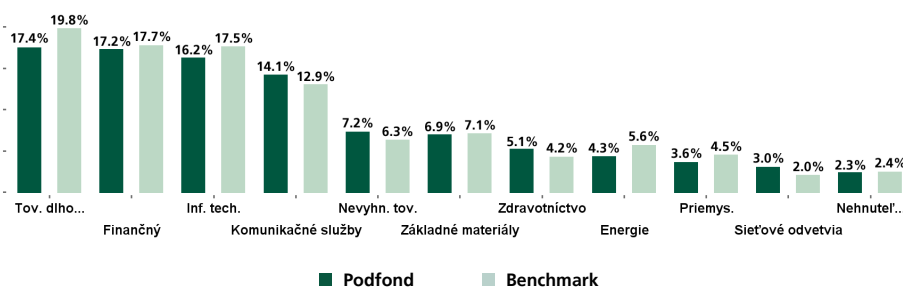
Zhodnotenie investície

| | |
|------------------|------|
| Cena/účtovná | 1.8 |
| Cena/zisk | 16.7 |
| Výnos z dividend | 2.6 |

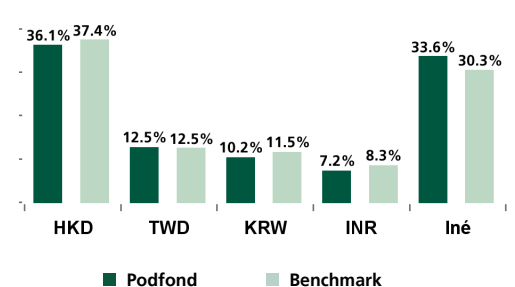
Geografické rozloženie (akcií)



Sektorové rozloženie (akcií)



Menové rozloženie



Alokácie sa môžu meniť. Odkaz na konkrétne cenné papiere v tomto dokumente by sa nemal chápať ako odporúčanie na kúpu alebo predaj týchto cenných papierov.

Marketingový materiál – informačný list tohto podfondu je určený pre profesionálnych investorov. Nie je určený pre maloobchodných investorov ani osoby z USA. Prečítajte si dôležité informácie na konci dokumentu.

Pred prijatím akéhokoľvek investičného rozhodnutia si musíte prečítať prospekt, dokument s kľúčovými informáciami pre investorov („KIID“), a mali by dôsledne zväziť investičné ciele, riziká, poplatky a výdavky. Najnovšie vydania predajného prospektu, kľúčových informácií pre investorov, výročných a polročných správ sú k dispozícii bezplatne na webovej stránke správcovskej spoločnosti (www.eurizoncapital.lu) a v papierovej verzii u miestneho zástupcu alebo platobného agenta.

Prehľad fondu

| | |
|------------------------------------|--|
| Právna subjektivita | Fonds Commun de Placement (FCP)/PKIPCP |
| Domáca jurisdikcia fondu | Luxembursko |
| Kód ISIN | LU0090981274 |
| Dátum vzniku | 10/20/1998 |
| Ocenenie | Denne |
| Kód Bloomberg | SPEQEMF LX |
| Vstupný poplatok | Max. 3.00% |
| Výstupný poplatok | - |
| Priebežný poplatok | 2.05% |
| Správčovské poplatky | 1.50% |
| Poplatok za výkonnosť | - |
| Minimálna počiatočná suma upísania | 500 |
| Dane | Daňový režim závisí od individuálnych okolností každého investora a môže sa v budúcnosti zmeniť. Obráťte sa na svojho finančného a daňového poradcu. |
| Správčovská spoločnosť | Eurizon Capital S.A. |
| investičný manažér podfondu. | Eurizon Capital S.A. |
| Kategória | GLOBAL EMERGING MARKETS EQUITY |

Podfond nie je PKIPCP zameraný na sledovanie indexov, a teda nie je jeho účelom pasívne replikovať, sledovať alebo využívať výkonnosť referenčného ukazovateľa prostredníctvom syntetickej alebo fyzickej replikácie.

Marketingový materiál – informačný list tohto podfondu je určený pre profesionálnych investorov. Nie je určený pre maloobchodných investorov ani osoby z USA. Prečítajte si dôležité informácie na konci dokumentu.

Pred prijatím akéhokoľvek investičného rozhodnutia si musíte prečítať prospekt, dokument s kľúčovými informáciami pre investorov („KIID“), a mali by dôsledne zvážiť investičné ciele, riziká, poplatky a výdavky. Najnovšie vydania predajného prospektu, kľúčových informácií pre investorov, výročných a polročných správ sú k dispozícii bezplatne na webovej stránke správcovskej spoločnosti (www.eurizoncapital.lu) a v papierovej verzii u miestneho zástupcu alebo platobného agenta.

Údaje k 08/31/2020

Prístup k dokumentom fondu a iným informáciám vo vašej krajine

Pred prijatím akéhokoľvek investičného rozhodnutia si musíte prečítať prospekt, dokument s kľúčovými informáciami pre investorov („KIID“), ako aj predpisy správy a poslednú dostupnú výročnú alebo polročnú finančnú správu. Tieto dokumenty je možné získať kedykoľvek bezplatne na webovej lokalite správcovskej spoločnosti: www.eurizoncapital.com. Papierové kópie týchto dokumentov možno získať aj na požiadanie od správcovskej spoločnosti fondu na adrese Eurizon Capital S.A, 8 avenue de la Liberté, L-1020 Luxembourg, Luxemburské veľkovevodstvo. Dokumenty KIID sú k dispozícii v úradnom miestnom jazyku krajiny distribúcie EÚ/EHP. Prospekt je k dispozícii v angličtine a francúzštine.

Luxembursko: Správcovská banka a platobný agent: State Street Bank Luxembourg S.C.A, 49 Avenue J.F Kennedy, L-1855, Luxembourg.

Nemecko: Čistá hodnota aktív tohto podielového listu sa zverejňuje každý deň na lokalite www.fundinfo.com.

Španielsko: tento fond zaregistrovala na distribúciu komisia Comisión Nacional del Mercado de Valores (CNMV) pod číslom 667. Dokumenty fondu sú bezplatne k dispozícii aj u komisie CNMV.

Švajčiarsko: Podielové listy sú registrované u Švajčiarskeho úradu pre dohľad nad finančným trhom (FINMA). Tento propagačný dokument je určený iba pre švajčiarskych oprávnených investorov v zmysle článku 10 zákona o kolektívnych investíciách (CISA). Švajčiarske dokumenty fondu sú k dispozícii u švajčiarskeho zástupcu: ACOLIN Fund, Services AG, Leutschenbachstrasse 50, CH-8050 Zürich. Platobný agent vo Švajčiarsku: State Street Bank International GmbH, Munich, Zurich Branch, 19 Beethovenstrasse, CH-8027 Zürich. Denné zverejňovanie cien upisovania a spätného odkúpenia a/alebo čistej hodnoty aktív (s uvedením *bez provízií*) podielových listov ponúkaných vo Švajčiarsku: www.fundinfo.com.

Zoznam podfondov a podielových listov povolených na obchodovanie vo Švajčiarsku je uvedený vo švajčiarskom prospekte fondov Eurizon.

Osoby z USA: Fond a jeho podfond nie sú registrované podľa federálnych zákonov USA o cenných papieroch alebo iných platných zákonov v štátoch, územiach a vlastníctve Spojených štátov amerických. V dôsledku toho sa nemôžu v USA predávať priamo ani nepriamo (vrátane ich území a vlastníctva), ani obyvateľom a občanom Spojených štátov amerických a „osobám z USA“, ani v ich prospech. Tento dokument nie je určený na využitie obyvateľmi ani občanmi Spojených štátov amerických, ani osobami z USA podľa nariadenia S komisie pre cenné papiere a burzy podľa amerického zákona o cenných papieroch z roku 1933 v znení neskorších predpisov (<https://www.sec.gov/rules/final/33-7505a.htm>).

DÔLEŽITÉ INFORMÁCIE

Tento marketingový materiál sa týka fondu spoločnosti Fondu a jeho podfondu vedeného ako podielový investičný fond do prevoditeľných cenných papierov alebo „Fonds Commun de Placement“ (FCP). Fond je podnikom kolektívneho investovania v súlade so smernicou o PKIPCP 2009/65/ES a je zaregistrovaný v Luxemburgu podľa časti I zákona zo 17. decembra 2010 (ďalej len „zákon z roku 2010“) o podniku kolektívneho investovania. Fond je zaregistrovaný v luxemburskom obchodnom registri a registri spoločnosti pod číslom K350 na adrese 8 avenue de la Liberté, L-1020 Luxembourg. Tento marketingový materiál vydáva spoločnosť Eurizon Capital S.A (ďalej len „správcovská spoločnosť“), ktorá je vedená ako akciová spoločnosť v súlade so zákonom z roku 1915 a je zapísaná v luxemburskom obchodnom registri a registri spoločnosti pod číslom B.28536 na adrese 8 avenue de la Liberté, L-1020 Luxembourg. Tento materiál je určený profesionálnym investorom podľa smernice MiFID výlučne v krajinách uvedených v tomto dokumente. Tento dokument nepredstavuje žiadne investičné, právne ani daňové poradenstvo. Poradte sa so svojím daňovým a finančným poradcom, aby ste zistili, či je podielový list vhodný pre vašu osobnú situáciu, a porozumeli súvisiacim rizikám a daňovým dopadom. Predtým, ako urobíte investičné rozhodnutie, musíte si prečítať prospekt a dokumenty KIID, najmä rizikové faktory týkajúce sa investície do podfondu.

Zdroj informácií a údajov týkajúcich sa podielového listu podfondu: Eurizon Capital SGR SpA, Società di gestione del risparmio, akciová spoločnosť so sídlom v Taliansku pod číslom 15010, so sídlom na Piazzeta Giordano dell'Amore, 3, 20121 Miláno a splnomocnená konať ako investičný manažér pod dohľadom úradu CONSOB.

Rating spoločnosti Morningstar založený na podielovom fonde tohto dokumentu. Viac podrobností o metodike nájdete v glosári, ako aj na nasledujúcom odkaze: https://www.morningstar.com/content/dam/marketing/shared/research/methodology/771945_Morningstar_Rating_for_Funds_Methodology.pdf. Rating spoločnosti Morningstar je kvantitatívne hodnotenie minulej výkonnosti, ktorá zohľadňuje riziká a implicitné náklady. Nezhodňuje kvalitatívne prvky a počíta sa na základe (matematického) vzorca. Triedy sú kategorizované a porovnávané s podobnými triedami PKIPCP na základe ich skóre a dostávajú jednu až päť hviezdíček. V každej kategórii dostáva 10 % najlepších 5 hviezdíček, ďalších 22,5 % 4 hviezdíčky, ďalších 35 % 3 hviezdíčky, ďalších 22,5 % 2 hviezdíčky a posledných 10 % dostane 1 hviezdíčku. Rating sa počíta mesačne na základe historickej výkonnosti za 3, 5 a 10 rokov a nezohľadňuje budúcnosť.

Spoločnosť MORNINGSTAR je nezávislý poskytovateľ investičnej analýzy. © 2020 Morningstar. Všetky práva vyhradené. Tu uvedené informácie: (1) sú v majetkom spoločnosti Morningstar a/alebo jej poskytovateľov obsahu, (2) nesmú sa kopírovať ani rozširovať a (3) nie je zaručená ich presnosť, úplnosť ani včasnosť. Spoločnosť Morningstar ani jej poskytovatelia obsahu nezodpovedajú za žiadne škody ani straty, ktoré vzniknú z použitia týchto informácií.

FTSE Russell® je obchodný názov FTSE, Russell, FTSE Canada, MTSNext, Mergent, FTSE FI, YB, „FTSE®“, „Russell®“, „FTSE Russell®“, „MTS®“, „FTSE4Good®“, „ICB®“, „Mergent®“, „The Yield Book®“ a všetky ďalšie ochranné známky a značky služieb použité v tomto dokumente (či už registrované alebo neregistrované) sú ochranné známky a/alebo servisné značky vlastnené alebo licencované príslušným členom skupiny LSE alebo ich príslušnými poskytovateľmi licencií a sú vlastnené alebo používané na základe licencie organizáciami FTSE, Russell, MTSNext, FTSE Canada, Mergent, FTSE FI, YB. Spoločnosť FTSE International Limited je povolená a regulovaná úradom Financial Conduct Authority ako správcom referenčných ukazovateľov.

MSCI: Informácie získané z MSCI obsiahnuté v tomto marketingovom dokumente sa môžu použiť na interné využitie, nesmú sa reprodukovать alebo opätovne šíriť v akýchkoľvek podobe a nesmú sa použiť na vytvorenie akýchkoľvek finančných nástrojov, produktov alebo akýchkoľvek indexov. Informácie MSCI a informácie iných poskytovateľov údajov sa poskytujú „tak, ako sú“ a používateľ týchto informácií preberá celé riziko za akéhokoľvek využitie týchto informácií. MSCI, každá z jej pridružených spoločností a každá ďalšia osoba, ktorá sa podieľa na zostavovaní alebo vytváraní akýchkoľvek informácií MSCI (ďalej len „strany MSCI“) a iných poskytovateľov údajov sa vyslovne za zrieka všetkých záruk (vrátane, okrem iného, akýchkoľvek záruk originality, presnosti, úplnosti, včasnosti, neporušenia, obchodovateľnosti a vhodnosti na konkrétny účel) v súvislosti s týmito informáciami. Bez toho, aby došlo k obmedzeniu vyššie uvedeného, žiadna strana MSCI alebo iný poskytovateľ údajov nenesie žiadnu zodpovednosť za akékoľvek priame, nepriame, osobitné, náhodné, tretné, následné (vrátane, okrem iného, ušlého zisku) ani žiadne iné škody.

S&P: Index S&P 500 je produkt spoločnosti S&P Dow Jones Indices LLC a licencia bola poskytnutá spoločnosti FIL Fund Management (Ireland) Limited (ďalej len „FIL“). Podfond nie je financovaný, podporovaný, predávaný ani propagovaný spoločnosťou S&P Dow Jones Indices LLC ani jej pridruženými spoločnosťami a spoločnosť S&P Dow Jones Indices LLC, jej pridružené spoločnosti ani ich príslušné tretie strany neposkytujú žiadne vyhlásenie týkajúce sa vhodnosti investovania do takéhoto produktu. S&P 500® je registrovaná ochranná známka spoločnosti Standard & Poor's Financial Services LLC a licencia na ňu bola poskytnutá spoločnosti FIL. Viac informácií o indexe nájdete vo verejne dostupných informáciách na webovej lokalite poskytovateľa indexu na adrese <http://us.spindices.com/indices/equity/sp-500>.

Kontaktné údaje

Eurizon Capital S.A.

Siège social: 8, avenue de la Liberté - L-1930 Luxembourg P.O. 2062 - L-1020 Luxembourg P +352 49 49 30.1 - Fax +352 49 49 30.349 Société Anonyme - R.C.S. Luxembursko č. B28536 - IČ DPH: 2001 22 33 923 - N. I.B.L.C. : 19164124 - IBAN LU19 00241631 3496 3800. Člen skupiny Intesa Sanpaolo - zapísaná v Registri bánk v Taliansku - výlučný akcionár Eurizon Capital SGR S.p.A.

Marketingový materiál – informačný list tohto podfondu je určený pre profesionálnych investorov. Nie je určený pre maloobchodných investorov ani osoby z USA. Prečítajte si dôležité informácie na konci dokumentu.

Pred prijatím akéhokoľvek investičného rozhodnutia si musíte prečítať prospekt, dokument s kľúčovými informáciami pre investorov („KIID“), a mali by dôsledne zvážiť investičné ciele, riziká, poplatky a výdavky. Najnovšie vydania predajného prospektu, kľúčových informácií pre investorov, výročných a polročných správ sú k dispozícii bezplatne na webovej stránke správcovskej spoločnosti (www.eurizoncapital.lu) a v papierovej verzii u miestneho zástupcu alebo platobného agenta.